



2º RELATÓRIO QUADRIMESTRAL 2021

Organização: Simone Alves da Mata Ramos – Diretora de Assuntos Estratégicos do SUS

Apoio: Sonia Maria Possati Nunes

Equipe Técnica responsável pelas informações:

- André Luís Silva
- Ana Maria Zanelatto
- Anna Neri Batista da Silva
- Ana Paula Abdalla
- Diogo Avelino de Barros
- Eduardo Plácido dos Santos
- Enilda Teresinha Lacerda Almeida
- Fernanda Carolina Camargo
- Fernando Dias Oliveira Rodrigues
- Irene Aparecida Bizinoto Caetano
- Karina Silva Santos
- Larissa Barbosa
- Luiz Gustavo Pinheiro Rodrigues
- Márcia Nomelini
- Mônica Yamauchi
- Patrícia Ferreira Bizinoto
- Pérsia Correa de Sousa
- Priscila Amaral
- Rodrigo Fernandes e Oliveira
- Thaís Aline de Freitas Corrêa
- Vânia Oliveira Rezende Queiroz
- Vivian Sabino Piantamar
- Weverton Cleber Barbosa da Silva

Sumário

Introdução	04
Item I - Identificação do Município	05
Item II - Execução Física e Financeira	06
Item III – Auditorias	43
Item IV - Oferta e produção de serviços públicos na rede assistencial própria, contratada e conveniada, cotejando esses dados com os indicadores de saúde da população em seu âmbito de atuação.....	46
Item V – Pacto Interfederativo.....	125

Introdução

O Relatório Quadrimestral Detalhado é uma exigência legal decorrente da Lei Complementar nº 141/2012 e determina que ele deva ser encaminhado ao Conselho de Saúde. Segundo a legislação, esse documento deve conter minimamente as seguintes informações em relação ao quadrimestre anterior:

I - Montante e fonte dos recursos aplicados no período;

II - Auditorias realizadas ou em fase de execução no período e suas recomendações e determinações;

III - oferta e produção de serviços públicos na rede assistencial própria, contratada e conveniada, cotejando esses dados com os indicadores de saúde da população em seu âmbito de atuação.; (Lei Complementar 141/12; art. 36)

§ 5º O gestor do SUS apresentará, até o final dos meses de maio, setembro e fevereiro, em audiência pública na Casa Legislativa do respectivo ente da Federação, o Relatório de que trata o caput. (Lei Complementar 141/12; art. 36)

Art. 41. Os Conselhos de Saúde, no âmbito de suas atribuições, avaliarão a cada quadrimestre o relatório consolidado do resultado da execução orçamentária e financeira no âmbito da saúde e o relatório do gestor da saúde sobre a repercussão da execução desta Lei Complementar nas condições de saúde e na qualidade dos serviços de saúde das populações respectivas e encaminhará ao Chefe do Poder Executivo do respectivo ente da Federação as indicações para que sejam adotadas as medidas corretivas necessárias. (Lei Complementar 141/12; art. 41).

Item I - Identificação do Município

Secretaria de Saúde	
Gestor atual do FMS: Dr. Sétimo Bóscolo Neto	
Razão Social da Secretaria de Saúde	Secretaria Municipal de Saúde de Uberaba
Endereço da Secretaria de Saúde	Av. Guilherme Ferreira, 1539
CEP	38022-200
Telefone	(34) 3331-2748
E-mail	saude.uberaba@gmail.com

Secretário de Saúde em exercício no período avaliado	
Secretário Municipal de Saúde	Dr. Sétimo Bóscolo Neto
Secretária Adjunta de Saúde	Valdilene Rocha Costa Alves
Bases legais	
Informações do Fundo Municipal de Saúde	
Instrumento legal de criação do Fundo de Saúde	Lei 6.317
CNPJ	13.809.927/0001-19
O Gestor do Fundo é o Secretário da Saúde?	SIM
Nome do Gestor do Fundo no período avaliado	Dr. Sétimo Bóscolo Neto
Cargo do Gestor do Fundo	Secretário Municipal de Saúde

Informações do Conselho de Saúde	
Instrumento legal de criação do Conselho de Saúde (Lei de Reestruturação)	Lei 12.462 de 01 de abril de 2016
Nome do Presidente	Janete Maurília de Almeida
Segmento	Usuário
Data da última eleição do Conselho	14/08/2019
Telefone	(34) 3331-2755
E-mail	conselhomunicipal.sms@uberabadigital.com.br
Conferência de Saúde	
Data da última Conferência de Saúde (03/2017)	



Item II - Execução Física e Financeira

Relatório de Receitas - Transferências de Outras Esferas de Governo Para a Saúde
Por Bloco de Financiamento
2.º Quadrimestre de maio a agosto de 2.021

Serviços de Saúde - Fonte 112	Previsão Orçamentária	No Período: Maio a Agosto de 2.021	Até o Período: Agosto de 2.021	Saldo Restante a ser Repassado
Serviços Ambulatoriais	1.500.000,00	255.618,50	436.399,89	-1.063.600,11
Rendimentos de Aplicação Financeira	1.000,00	19.048,05	20.627,13	19.627,13
Total da Receita Realizada	1.501.000,00	274.666,55	457.027,02	-1.043.972,98

Transferências de Convênios União Vinculados à Saúde - Fonte 123	Previsão Orçamentária	No Período: Maio a Agosto de 2.021	Até o Período: Agosto de 2.021	Saldo Restante a ser Repassado
Doação - Ministério Público Federal - Corregedora Regional da Justiça Federal da 1ª Região (COGER)	500.000,00	62.803,95	172.803,95	-327.196,05
Rendimentos de Aplicação Financeira	4.000,00	29.331,54	31.434,93	27.434,93
Total da Receita Realizada	504.000,00	92.135,49	204.238,88	-299.761,12

Transferências de Convênios Estado Vinculados à Saúde - Fonte 123	Previsão Orçamentária	No Período: Maio a Agosto de 2.021	Até o Período: Agosto de 2.021	Saldo Restante a ser Repassado
Outros Convênios do Estado- Construção e Aquisição Equipamentos	500.000,00	-	-	-500.000,00
Total da Receita Realizada	500.000,00	-	-	-500.000,00

Transferências de Convênios Municípios Macro Região - Fonte 123	Previsão Orçamentária	No Período: Maio a Agosto de 2.021	Até o Período: Agosto de 2.021	Saldo Restante a ser Repassado
Água Comprida	30.000,00	3.998,00	7.996,00	-22.004,00
Araxá	1.455.000,00	-	-	-1.455.000,00
Campo Florido	100.000,00	31.132,00	62.264,00	-37.736,00
Campos Altos	200.000,00	-	-	-200.000,00



Carneirinho	140.000,00	-	-	-140.000,00
Comendador Gomes	80.000,00	-	-	-80.000,00
Conceição das Alagoas	340.000,00	-	-	-340.000,00
Conquista	90.000,00	34.800,00	55.680,00	-34.320,00
Delta	150.000,00	-	-	-150.000,00
Fronteira	220.000,00	-	-	-220.000,00
Frutal	630.000,00	-	-	-630.000,00
Ibiá	330.000,00	-	-	-330.000,00
Itapagipe	190.000,00	-	-	-190.000,00
Iturama	550.000,00	-	-	-550.000,00
Limeira do Oeste	100.000,00	-	-	-100.000,00
Pedrinópolis	60.000,00	-	-	-60.000,00
Perdizes	230.000,00	-	-	-230.000,00
Pirajuba	80.000,00	-	-	-80.000,00
Planura - PPI Repasse Teto Média e Alta Complexidade	200.000,00	48.493,32	96.986,64	-103.013,36
Pratinha	60.000,00	-	-	-60.000,00
Sacramento	380.000,00	77.994,00	181.986,00	-198.014,00
Santa Juliana	170.000,00	-	-	-170.000,00
São Francisco de Sales	90.000,00	-	-	-90.000,00
Tapira	70.000,00	-	-	-70.000,00
União de Minas	40.000,00	-	-	-40.000,00
Verissimo	55.000,00	19.555,00	31.288,00	-23.712,00
Total da Receita Realizada	6.040.000,00	215.972,32	436.200,64	-5.603.799,36

Bloco de Atenção Básica - Fonte 159	Previsão Orçamentária	No Período: Maio a Agosto de 2.021	Até o Período: Agosto de 2.021	Saldo Restante a ser Repassado
Consultório de Rua - Atenção Básica	250.000,00	79.600,00	159.200,00	-90.800,00
Programa Saúde na Escola - PSE	100.000,00	70.946,40	70.946,40	-29.053,60
Programa Agentes Comunitários de Saúde (ACS)	7.000.000,00	1.678.650,00	3.340.700,00	-3.659.300,00
Captação Ponderada (PAB - Fixo / Saúde da Família)	13.000.000,00	4.093.769,41	7.746.539,14	-5.253.460,86



Programa de Informatização da Atenção Primária a Saúde	1.300.000,00	183.600,00	511.700,00	-788.300,00
Programa de Melhoria do Acesso e Qualidade - PMAQ-Desempenho	1.200.000,00	683.700,00	1.367.400,00	167.400,00
Programa Saúde Bucal (CEO - LRPD E SB)	2.100.000,00	722.120,32	1.385.544,32	-714.455,68
Programa Saúde na Hora	2.200.000,00	628.256,00	1.220.712,00	-979.288,00
Incremento - Dep. Fred Costa	150.000,00	-	-	-150.000,00
Incremento - Dep. Franco Cartafina	56.785,00	-	-	-56.785,00
Outras Transferências Atenção Primária - (Previne Brasil Portaria 166)	143.215,00	662.002,92	662.002,92	518.787,92
Total da Receita Realizada	27.500.000,00	8.802.645,05	16.464.744,78	-11.035.255,22

Bloco Financ. de Média e Alta Complex. Ambul.e Hospitalar - Fonte 159	Previsão Orçamentária	No Período: Maio a Agosto de 2.021	Até o Período: Agosto de 2.021	Saldo Restante a ser Repassado
CEREST - Centro de Referência em Saúde do Trabalhador	360.000,00	120.000,00	240.000,00	-120.000,00
SAMU - Serviço de Atendimento Móvel de Urgência	1.500.000,00	599.375,00	1.078.875,00	-421.125,00
Teto Municipal - Rede Saúde Mental	3.500.000,00	1.113.950,68	2.227.901,36	-1.272.098,64
Teto Municipal - Rede Urgência - Parque do Mirante	6.000.000,00	2.000.000,00	4.000.000,00	-2.000.000,00
Teto Municipal - Rede Urgência - São Benedito	3.600.000,00	-	-	-3.600.000,00
Atenção Domiciliar - AD - Melhor em Casa	2.000.000,00	424.000,00	848.000,00	-1.152.000,00
Teto Municipal de Média e Alta Complexidade Ambulatorial e Hospitalar	60.000.000,00	16.158.788,39	30.923.016,17	-29.076.983,83
Hospital Regional de Uberaba José Alencar Gomes da Silva - Custeio - UNIÃO	20.000.000,00	6.532.383,16	13.064.766,32	-6.935.233,68
Centro Especializado em Reabilitação - CER - Custeio	1.680.000,00	-	-	-1.680.000,00
Incremento Implantação ou Implementação Complexos Reguladores	220.000,00	-	-	-220.000,00
Incremento MAC - Fundo Municipal de Saúde - Custeio	1.123.558,00	-	-	-1.123.558,00
Outras Transferências Atenção Especializada	1.816.442,00	800.000,00	800.000,00	-1.016.442,00
Total da Receita Realizada	101.800.000,00	27.748.497,23	53.182.558,85	-48.617.441,15



Bloco Financeiro de Vigilância em Saúde - Fonte 159	Previsão Orçamentária	No Período: maio a agosto de 2.021	Até o Período: agosto de 2.021	Saldo Restante a ser repassado
Piso Fixo de Vigilância em Saúde e Promoção da Saúde	1.200.000,00	349.452,04	786.267,09	-413.732,91
Piso Fixo de Vigilância Sanitária	220.000,00	67.418,40	101.127,60	-118.872,40
Assistência Financeira Complementar Agentes de Combate em Endemias - ACE	3.000.000,00	947.050,00	1.848.500,00	-1.151.500,00
Incent. às Ações de Vigil. Prev. Contingência DST/AIDS e Hepatite Virais (PVVS)	330.000,00	119.059,76	233.426,98	-96.573,02
Outras Transferências Vigilância em Saúde	250.000,00	-	-	-250.000,00
Total da Receita Realizada	5.000.000,00	1.482.980,20	2.969.321,67	-2.030.678,33

Bloco Financeiro de Assistência Farmacêutica - Fonte 159	Previsão Orçamentária	No Período: maio a agosto de 2.021	Até o Período: agosto de 2.021	Saldo Restante a ser repassado
Programa de Assistência Farmacêutica Básica	2.000.000,00	656.439,92	1.312.879,84	-687.120,16
Total da Receita Realizada	2.000.000,00	656.439,92	1.312.879,84	-687.120,16

Bloco Financeiro de Gestão do SUS - Fonte 159	Previsão Orçamentária	No Período: maio a agosto de 2.021	Até o Período: agosto de 2.021	Saldo Restante a ser repassado
FAN - Alimentação e Nutrição	35.000,00	35.000,00	35.000,00	0,00
Total da Receita Realizada	35.000,00	35.000,00	35.000,00	0,00

Rendimentos de Aplicação - Fonte 159	Previsão Orçamentária	No Período: maio a agosto de 2.021	Até o Período: agosto de 2.021	Saldo Restante a ser repassado
Rendimentos de Aplicação Financeira	30.000,00	228.413,36	271.797,85	241.797,85
Total da Receita Realizada	30.000,00	228.413,36	271.797,85	241.797,85



Bloco Financeiro de Investimentos - Fonte 153	Previsão Orçamentária	No Período: maio a agosto de 2.021	Até o Período: agosto de 2.021	Saldo Restante a ser repassado
Construção UBS - Santa Maria	1.045.000,00	-	-	-1.045.000,00
Construção UBS - Tita Resende	750.000,00	-	-	-750.000,00
Estruturação UMS - Abadia	299.986,00	-	-	-299.986,00
Aquisição Equipamentos- Ambulância Tipo A	225.000,00	-	-	-225.000,00
Aquisição Equipamentos - (CAISM)	249.942,00	249.869,00	249.869,00	-73,00
Aquisição Equipamentos -(CEMDHI)	250.000,00	250.000,00	250.000,00	0,00
Aquisição Equipamentos -(UPAS)	149.967,00	149.967,00	149.967,00	0,00
Outras Transferências Investimento - Atenção Primária a Saúde	705.014,00	-	-	-705.014,00
Outras Transferências Investimento - Atenção Especializada	325.091,00	-	-	-325.091,00
Outras Transferências Investimento - Vigilância em Saúde	500.000,00	-	-	-500.000,00
Rendimentos de Aplicação Financeira	40.000,00	53.570,08	63.885,37	23.885,37
Total da Receita Realizada	4.540.000,00	703.406,08	713.721,37	-3.826.278,63

Outras Transferências Recurso do SUS - Fonte 154	Previsão Orçamentária	No Período: maio a agosto de 2.021	Até o Período: agosto de 2.021	Saldo Restante a ser repassado
Enfrentamento da Emergência de Saúde - COVID-19	1.000.000,00	9.708.720,23	14.174.992,23	13.174.992,23
Total da Receita Realizada	1.000.000,00	9.708.720,23	14.174.992,23	13.174.992,23



Transferências Recursos do Fundo Estadual de Saúde - Fonte 155	Previsão Orçamentária	No Período: maio a agosto de 2.021	Até o Período: agosto de 2.021	Saldo Restante a ser repassado
Assistência Farmacêutica Básica - SES - Res.6699/2020	1.090.000,00	1.489.327,51	1.675.689,69	585.689,69
Assistência Odontológica Com Uso de Anestesia - UNIUBE - Res. 6838/2019	68.951,00	-	-	-68.951,00
Laboratório de Prótese Dentária - Res. 6945/2019	10.000,00	-	-	-10.000,00
CEO - Centro de Especialidades Odontológicas - Res. 5249/2016	220.000,00	366.615,95	475.189,28	255.189,28
Saúde Bucal - SF -Res.5181/2016	100.000,00	-	-	-100.000,00
Cogestor / Central de Regulação	67.000,00	-	-	-67.000,00
Programa de Monitoramento das Ações de Vigilância em Saúde - Res. 6903/2019	1.400.000,00	-	-	-1.400.000,00
Fortalecimento Vigilância Sanitária - Res. 6906/2019	710.722,00	-	-	-710.722,00
Fortalecimento das Ações de Imunização - Res. 6985/2019	261.840,00	-	-	-261.840,00
Ações de Vigilância Ambiental e Controle da Dengue - Res. 69020/2019	935.000,00	-	-	-935.000,00
Fortalecimento Centro de Referência Saúde do Trabalhador - Res. 6910/2019	500.000,00	-	-	-500.000,00
Média e Alta Complexidade Ambulatorial e Hospitalar	723.001,00	275.008,81	468.456,30	-254.544,70
Programa de Intervenção Precoce Avançado - PIPA - Res. 3685/2015	234.000,00	116.537,94	174.806,91	-59.193,09
Rede Cegonha - Inc. Financeiro diferenciado do Comp. Parto e Nascimento - Res. 7034/20	1.166.167,00	241.117,50	467.235,00	-698.932,00
Prog. De Fort. e Melhoria da Qualidade dos Hospitais SUS - PROHOSP - UFTM	3.949.771,35	1.974.885,75	2.715.467,91	-1.234.303,44
Prog. De Fort. e Melhoria da Qualidade dos Hospitais SUS - PROHOSP - UNIUBE	1.077.026,88	403.885,10	605.827,64	-471.199,24
Prog. De Fort. e Melhoria da Qual. dos Hospitais SUS - PROHOSP -Dr. HELIO ANGOTTI	1.903.520,77	1.433.660,40	1.790.570,56	-112.950,21
Parc. Excepcional Fort. das Portas de Urgências e Emergência - PROURGE - Res. 7169/20	1.500.000,00	-	-	-1.500.000,00
Fort. das Portas de Urgências e Emergência - PRO URGE - UFTM - Res. 7023/2020	900.000,00	375.000,00	600.000,00	-300.000,00
SAMU - Serviço de Atendimento Móvel de Urgência - Res. 7023/2020	1.310.000,00	208.950,00	1.828.312,50	518.312,50
Equipamentos - SAMU - Serviço de Atendimento Móvel de Urgência - Res. 6953/2019	630.000,00	-	1.307.786,90	677.786,90
TAN - Triagem Auditiva Neo Natal - Res. 1321/2007	10.000,00	-	-	-10.000,00
Hospital Regional de Uberaba José Alencar Gomes da Silva - Custeio - 25% - Del. 2.492/17	10.000.000,00	-	-	-10.000.000,00
UPA's 24 Horas - Parque do Mirante	1.500.000,00	750.000,00	1.125.000,00	-375.000,00
UPA's 24 Horas - São Benedito	900.000,00	-	-	-900.000,00
UPA's 24 Horas - Parcela Excepcional - Res. 7169/2020	2.520.000,00	-	-	-2.520.000,00
Controle Social - Conselho de Saúde	20.000,00	-	-	-20.000,00
Centro de Atenção Psicossocial - CAPS AD III - Res. 6680/2019	504.000,00	28.000,00	73.000,00	-431.000,00
Centro de Atenção Psicossocial - CAPS Inácio Ferreira - Res. 6680/2019	318.000,00	-	-	-318.000,00
Centro de Atenção Psicossocial - CRIA - res. 6680/2019	320.000,00	-	-	-320.000,00
Política Estadual de Prevenção da Violência - Res. 6949/2019	1.000.000,00	-	-	-1.000.000,00
Política Estadual de Promoção de Saúde MG - POEPS - Res. 5250/2016	261.000,00	173.948,04	417.475,30	156.475,30
Cofinanciamento da Atenção Primária - Res. 7059/2020	2.000.000,00	859.677,86	6.683.076,89	4.683.076,89
Investimento Atenção Primária - Res. 6962/2019	1.490.000,00	-	-	-1.490.000,00



Enfrentamento da Emergência de Saúde - COVID-19	-	9.115.553,52	14.123.553,52	14.123.553,52
Emendas Parlamentares	-	2.146.110,00	2.201.110,00	2.201.110,00
Rendimentos de Aplicação Automática dos Recursos Estaduais	5.000,00	200.008,82	219.857,84	214.857,84
	39.605.000,00	20.158.287,20	36.952.416,24	-2.652.583,76

Transferências por Esfera de Governo	Previsão Orçamentária	No Período: maio a agosto de 2.021	Até o Período: agosto de 2.021	Saldo Restante a ser repassado
Total da Receita Federal Realizada	143.910.000,00	49.732.904,11	89.786.282,49	-54.123.717,51
Total da Receita Estadual Realizada	40.105.000,00	20.158.287,20	36.952.416,24	-3.152.583,76
Total da Receita Municípios Macro Região	6.040.000,00	215.972,32	436.200,64	-5.603.799,36
Total Geral	190.055.000,00	70.107.163,63	127.174.899,37	-62.880.100,63

**Participação das Despesas Com Ações e Serviços Públicos de Saúde na Receita de Impostos Líquida e Transferências Constitucionais e Legais
- Lei 141/2.012.**

Especificação	No Período: maio a agosto de 2.021	Até o Período: agosto de 2.021
Receitas de Impostos	69.419.086,46	169.017.992,36
IPTU - Imposto Sobre a Propriedade Predial e Territorial Urbana	6.853.128,94	18.946.401,28
IR - Imposto de Renda	11.199.236,86	51.912.644,32
ITBI - Imposto Sobre a Transição de Bens Imóveis	11.146.446,08	20.177.141,90
ISSQN - Imposto Sobre Serviços de Qualquer Natureza	35.338.107,01	66.340.523,94
Multas e Juros de Mora de Impostos	643.151,01	922.532,52
Multas e Juros de Mora da Dívida Ativa	522.838,69	1.427.840,93
Dívida Ativa de Impostos	3.716.177,87	9.290.907,47
Transferências da União	38.630.314,00	77.029.690,11
Cota-Parte Fundo de Participação dos Municípios	37.773.163,00	72.989.819,36
Cota-Parte Imposto sobre Propriedade Territorial Rural	126.586,32	2.091.698,27
Transf. Financ. Do ICMS - Desoner. Lei Compl. - Lei Kandir n.º 87/96	730.564,68	1.948.172,48
Transferências do Estado	161.630.361,76	326.507.159,84
Cota-Parte ICMS	150.716.485,94	261.630.246,00
Cota-Parte IPVA	9.534.865,74	62.072.921,42
Cota-Parte IPI Sobre Exportação	1.379.010,08	2.803.992,42
Receitas de Impostos e Transferências Constitucionais e Legais	269.679.762,22	572.554.842,31

Cálculo das Despesas Próprias em Ações e Serv. Públicos de Saúde

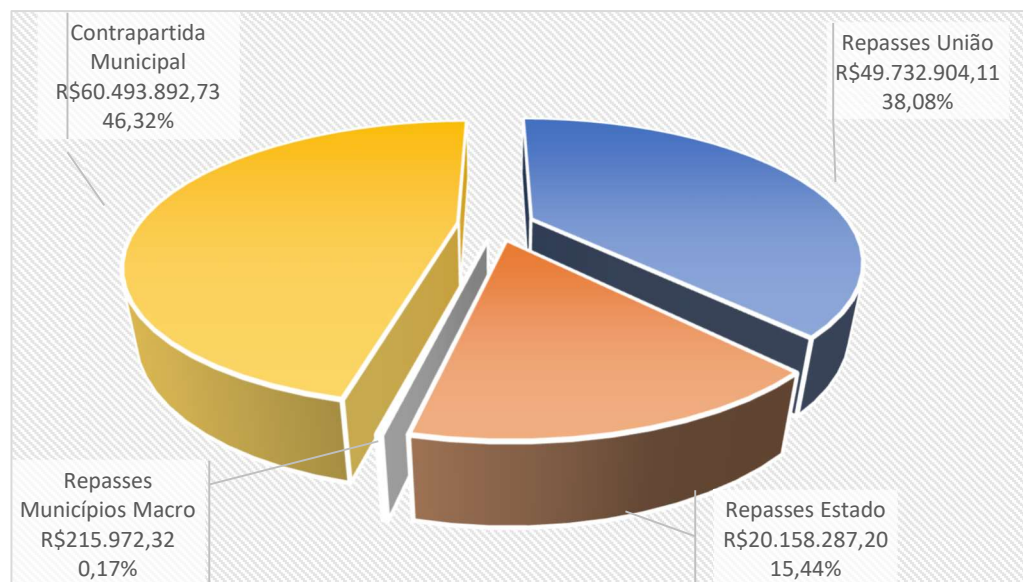
Itens	No Período: maio a Agosto de 2.021	Até o Período: agosto de 2.021
(=) Despesas com Recursos Próprios/Vinculados - Base de Cálculo	122.756.703,67	224.554.268,40
(-) Despesas Recursos Vinculados	(62.262.810,94)	(109.170.003,85)
(=) Total das Desp. com Recursos Próprios - Base de Cálculo	60.493.892,73	115.384.264,55
Receita Municipal - Base de Cálculo da Lei 141/12 (15%)	269.679.762,22	572.554.842,31
Percentual Real de Aplicação de Recursos Próprios (%)	22,43%	20,15%

Demonstrativo das Receitas Orçamentárias da Saúde Por Esfera de Governo

Análise no Período: maio a agosto de 2.021

Origem	No Período: maio a agosto de 2.021	%
Total de Receitas	130.601.056,36	100,00%
Total dos Repasses/União	49.732.904,11	38,08%
Total dos Repasses/Estado	20.158.287,20	15,44%
Total dos Repasses/Municípios Macro	215.972,32	0,17%
Contrapartida Municipal	60.493.892,73	46,32%

Análise no Período: maio a agosto de 2.021.

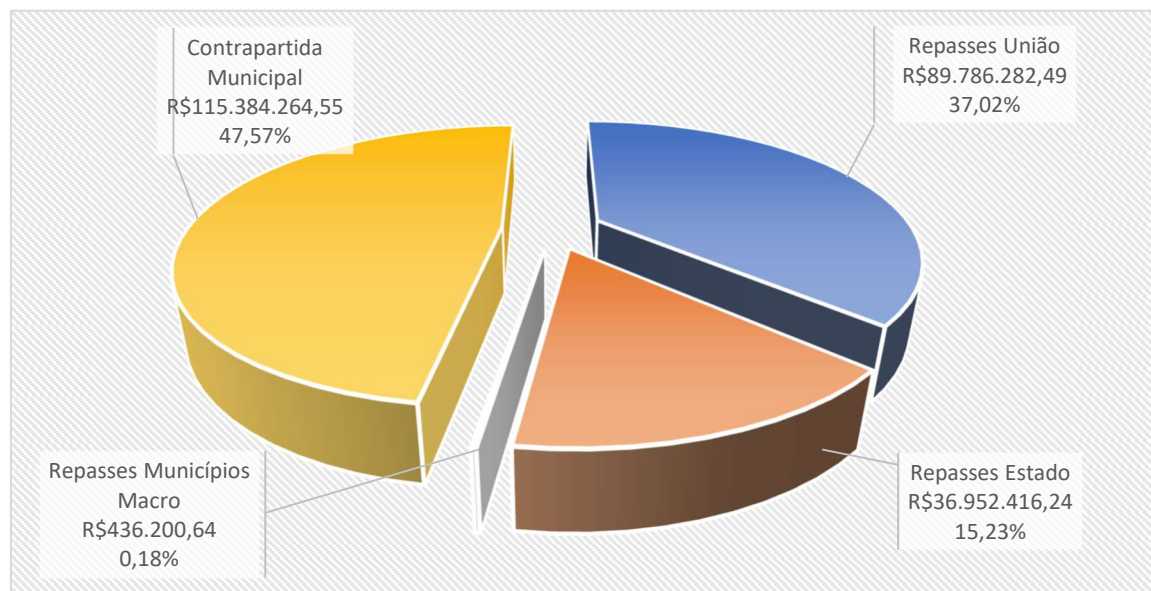


Relatório Resumido da Execução Orçamentária - RREO
2.º Quadrimestre de 2.021

Demonstrativo das Receitas Orçamentárias da Saúde Por Esfera de Governo

Origem	No Período: Até Agosto de 2.021	%
Total de Receitas	242.559.163,92	100,00%
Total dos Repasses/União	89.786.282,49	37,02%
Total dos Repasses/Estado	36.952.416,24	15,23%
Total dos Repasses/Municípios Macro	436.200,64	0,18%
Contrapartida Municipal	115.384.264,55	47,57%

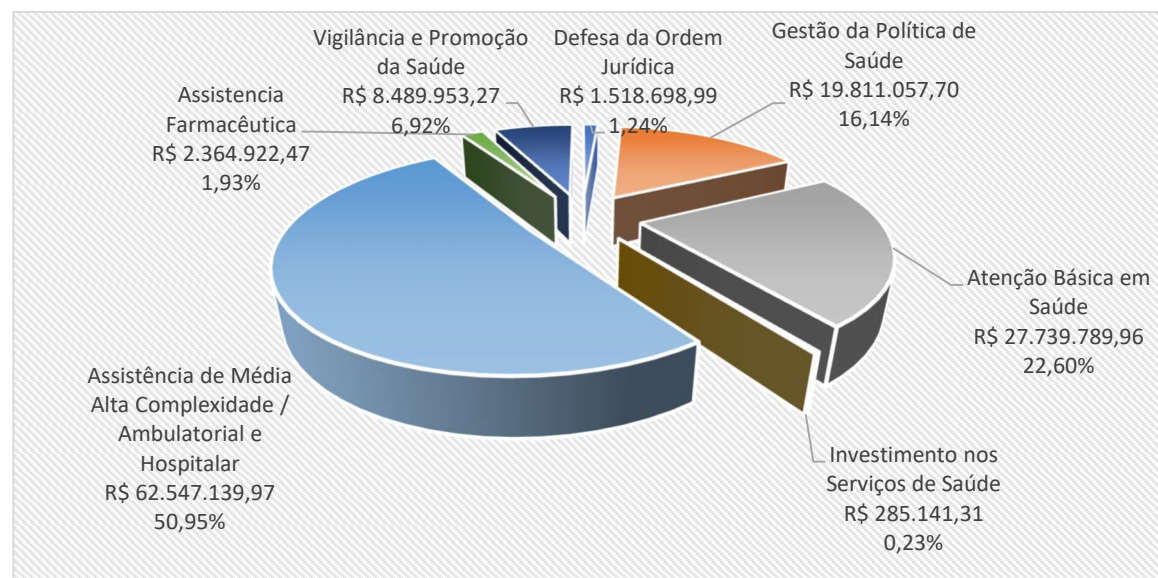
Análise no Período: Até Agosto de 2.021.



Despesas com Saúde - Por Programa - Despesa Liquidada

Programa	No Período: Maio a Agosto de 2.021	%
Defesa da Ordem Jurídica	R\$ 1.518.698,99	1,24%
Gestão da Política de Saúde	R\$ 19.811.057,70	16,14%
Atenção Básica em Saúde	R\$ 27.739.789,96	22,60%
Investimento nos Serviços de Saúde	R\$ 285.141,31	0,23%
Assistência de Média e Alta Complexidade / Ambulatorial e Hospitalar	R\$ 62.547.139,97	50,95%
Assistência Farmacêutica	R\$ 2.364.922,47	1,93%
Vigilância e Promoção da Saúde	R\$ 8.489.953,27	6,92%
Total Geral	R\$ 122.756.703,67	100,00%

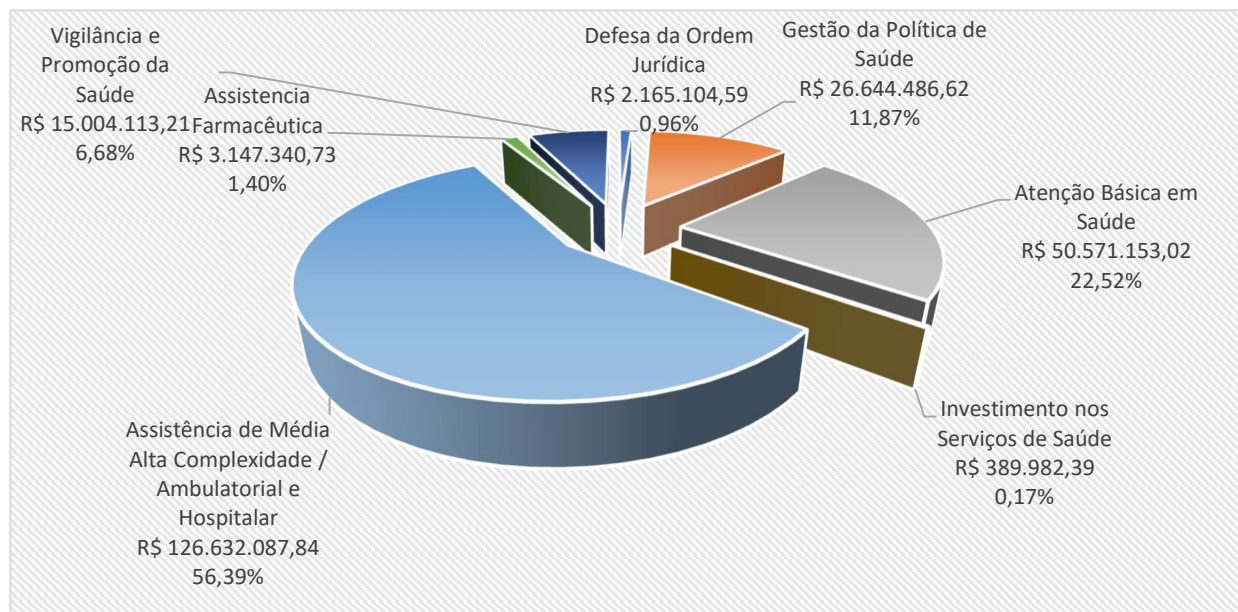
Análise no Período: maio/2021 a Agosto/2021



Despesas com Saúde - Por Programa - Despesa Liquidada

Programa	No Período: Até Agosto de 2.021	%
Defesa da Ordem Jurídica	R\$ 2.165.104,59	0,96%
Gestão da Política de Saúde	R\$ 26.644.486,62	11,87%
Atenção Básica em Saúde	R\$ 50.571.153,02	22,52%
Investimento nos Serviços de Saúde	R\$ 389.982,39	0,17%
Assistência de Média e Alta Complexidade / Ambulatorial e Hospitalar	R\$ 126.632.087,84	56,39%
Assistência Farmacêutica	R\$ 3.147.340,73	1,40%
Vigilância e Promoção da Saúde	R\$ 15.004.113,21	6,68%
Total Geral	R\$ 224.554.268,40	100,00%

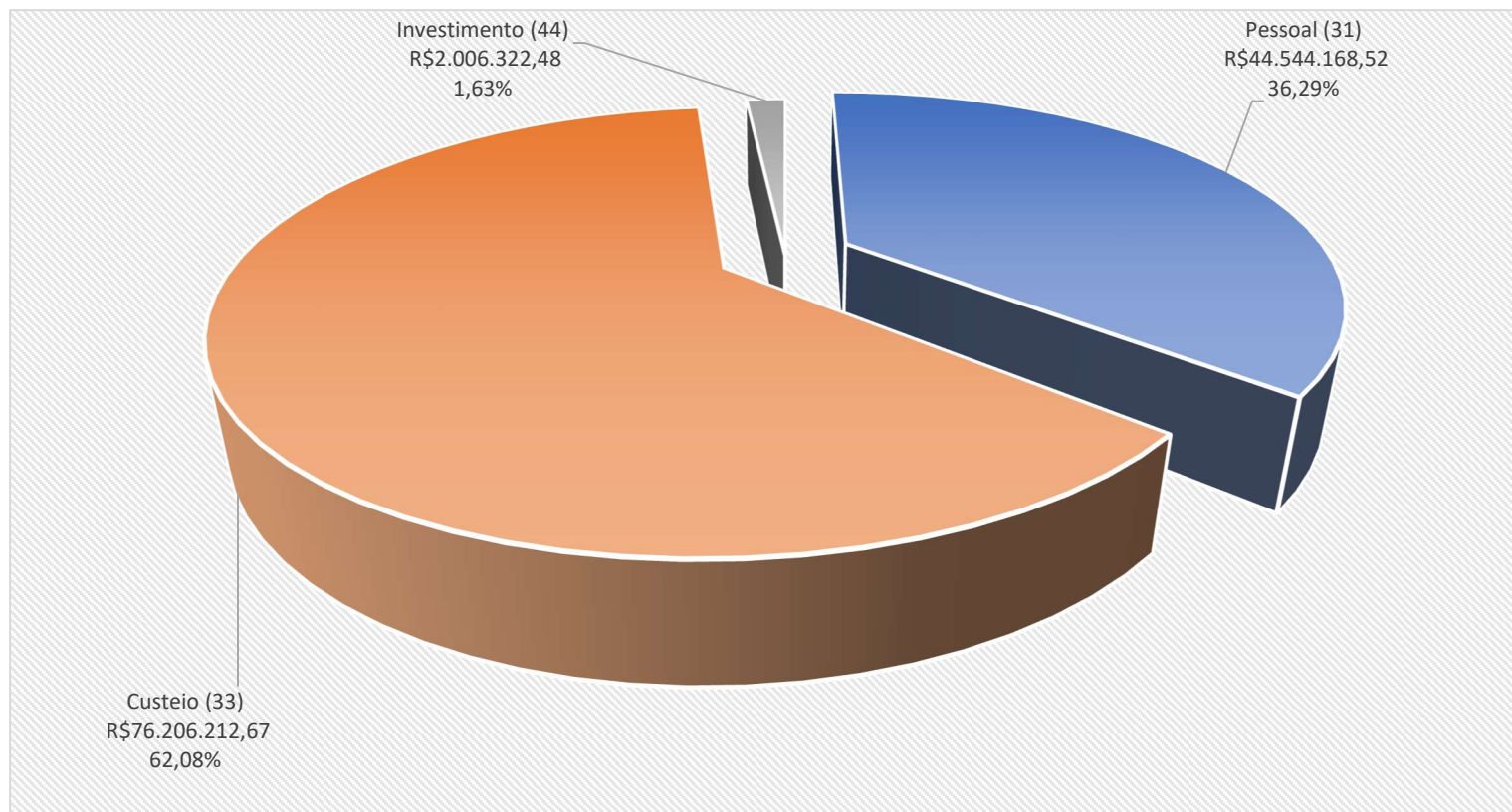
Análise no Período: Até agosto de 2.021



Despesas Com Saúde - Por Grupo de Natureza de Despesa

Classificação da Despesa	Fonte - Recursos Próprios	%	Fonte - Recursos Vinculados	%	Fonte - Recursos Ordinários	%	Total	%
Pessoal (31)	32.173.982,56	53,19	12.370.185,96	19,87	-	-	R\$ 44.544.168,52	36,29
Custeio (33)	26.421.305,13	43,68	49.784.907,54	79,96	-	-	R\$ 76.206.212,67	62,08
Investimento (44)	1.898.605,04	3,14	107.717,44	0,17	-	-	R\$ 2.006.322,48	1,63
Total	60.493.892,73	100,00	62.262.810,94	100,00	-	0,00	R\$ 122.756.703,67	100,00

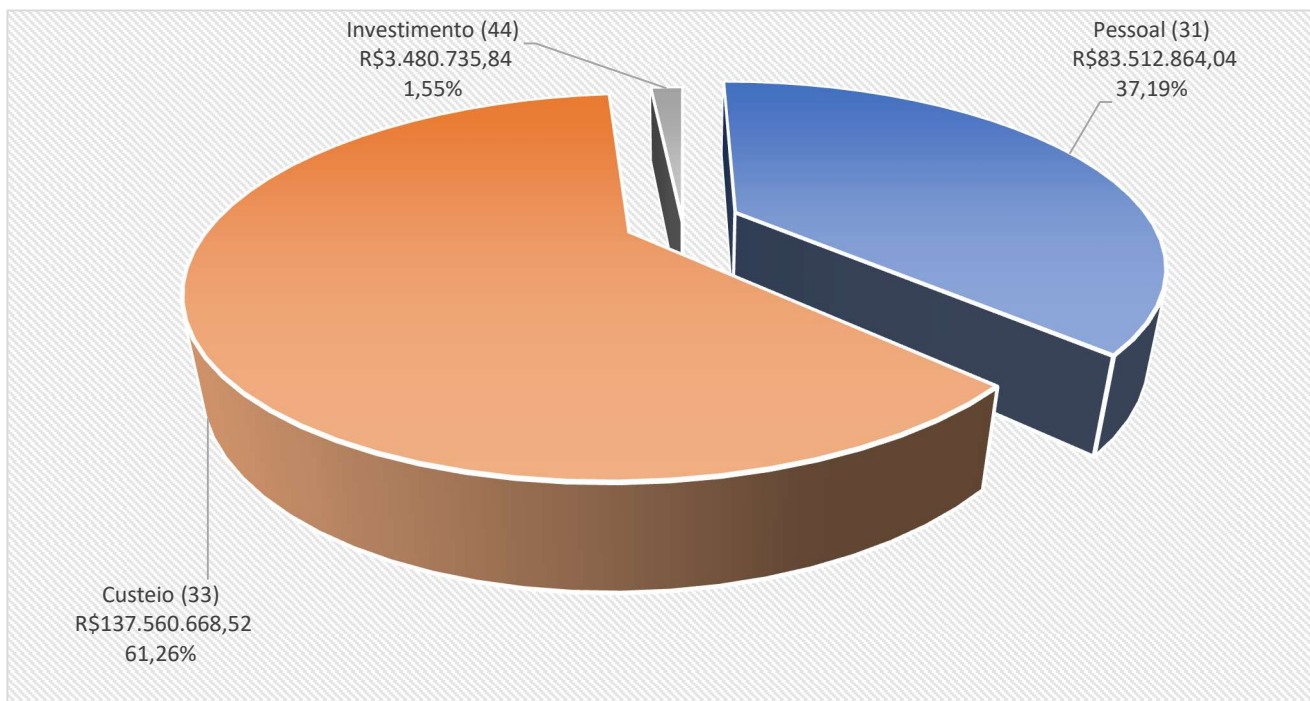
Análise - No Período: Maio a agosto /2.021.



Despesas Com Saúde - Por Grupo de Natureza de Despesa

Classificação da Despesa	Fonte - Recursos Próprios	%	Fonte - Recursos Vinculados	%	Fonte - Recursos Ordinários	%	Total	%
Pessoal (31)	62.821.477,67	54,45	20.691.386,37	18,95	-	-	R\$ 83.512.864,04	37,19
Custeio (33)	49.294.609,56	42,72	88.266.058,96	80,85	-	-	R\$ 137.560.668,52	61,26
Investimento (44)	3.268.177,32	2,83	212.558,52	0,19	-	-	R\$ 3.480.735,84	1,55
Total	115.384.264,55	100,00	109.170.003,85	100,00	-	0,00	R\$ 224.554.268,40	100,00

Análise - No Período: Até agosto /2.021.





DEMONSTRATIVO DOS RESTOS A PAGAR
REFERÊNCIA: 2º QUADRIMESTRE - 2021 - JANEIRO até AGOSTO/2021

ÓRGÃO	SALDOS DE EXERCÍCIOS ANTERIORES						
	EXERCÍCIO FINANCEIRO	RESTOS A PAGAR PROCESSADOS			RESTOS A PAGAR NÃO PROCESSADOS		
		Recursos Vinculados	Recursos Próprios	TOTAL	Recursos Vinculados	Recursos Próprios	TOTAL
	2015	3.474,18	68.660,00	72.134,18	0,00	1.737.239,44	1.737.239,44
	2016	0,00	154.390,22	154.390,22	1.234,24	3.157,60	4.391,84
	2017	2.767,01	1.551.957,55	1.554.724,56	113.539,40	10.805,50	124.344,90
	2018	22.062,78	17.590,15	39.652,93	37.222,74	21.975,86	59.198,60
	2019	511.971,00	49,68	512.020,68	317.847,68	123.765,50	441.613,18
	2020	52.294,28	1.349.965,33	1.402.259,61	4.523.593,09	638.991,77	5.162.584,86
TOTAL		592.569,25	3.142.612,93	3.735.182,18	4.993.437,15	2.535.935,67	7.529.372,82

Relatório de Receitas - Transferências de Outras Esferas de Governo Para a Saúde
Por Bloco de Financiamento

EMENDAS FEDERAIS RECEBIDAS NO PERÍODO DE MAIO A AGOSTO DE 2.021

PROPOSTA	PORTARIA	DEPUTADO	VALOR	DATA REPASSE	OBJETO
138099270001200 1	1353 de 2021	Emenda Deputado Franco Cartafina)	R\$ 250.000,00	14/06/2021	Equip. Centro Hipertensão/Diabetes - CENDHI
1380992700012000 4	1370 de 2021	Emenda Deputado Franco Cartafina)	R\$ 149.967,00	14/06/2021	Equip. Unidade Pronto Atendimento - UPA Mirante
1380992700012000 3	1206 de 2021	Emenda Deputado Rodrigo Pacheco	R\$ 249.869,00	14/06/2021	Equip. Unidades Regional de Saúde - URS
36000389284202100	1437 de 2021	Emenda Relator (Indicação Franco Cartafina)	R\$ 150.000,00	09/07/2021	Incremento MAC Hospital Dr. Helio Angotti
36000389282202100	1437 de 2021	Emenda Relator (Indicação Franco Cartafina)	R\$ 250.000,00	09/07/2021	Incremento MAC Hospital da Criança
36000389279202100	1437 de 2021	Emenda Relator (Indicação Franco Cartafina)	R\$ 300.000,00	09/07/2021	Incremento MAC Hosp. Beneficência Portuguesa
36000389295202100	1437 de 2021	Emenda Relator (Indicação Franco Cartafina)	R\$ 100.000,00	09/07/2021	Incremento MAC Mário Palmério
TOTAL			R\$1.449.836,00		

**Relatório de Receitas - Transferências de Outras Esferas de Governo Para a Saúde
Por Bloco de Financiamento**

EMENDAS ESTADUAIS RECEBIDAS NO PERÍODO DE MAIO A AGOSTO DE 2.021

RESOLUÇÃO	DEPUTADO	VALOR	DATA REPASSE	OBJETO
7112 DE 20 DE MAIO 2020	Deputado Heli Andrade	R\$ 185.000,00	03/05/2021	Aquisição da Ambulância
7156 DE 15 DE JULHO 2020	Deputado Oswaldo Lopes	R\$ 80.000,00	15/06/2021	Insumos para Assistência Farmacêutica
7156 DE 15 DE JULHO 2020	Deputado Oswaldo Lopes	R\$ 60.000,00	15/06/2021	Custeio Atenção Básica
7157 DE 15 DE JULHO 2020	Deputado Oswaldo Lopes	R\$ 60.000,00	15/06/2021	Equipamentos Atenção Especializada
7505 DE 13 DE MAIO 2021	Deputado Sargento Rodrigues	R\$ 75.000,00	18/06/2021	Custeio p/ Ações COVID-19
7496 DE 04 DE MAIO 2021	Deputado Bruno Engler	R\$ 225.000,00	02/07/2021	Aquisição da Ambulância Tipo Furgão
7132 DE 17 DE JUNHO DE 2020	Deputado Bruno Engler	R\$ 50.000,00	10/07/2021	Custeio p/ Atenção Básica
7553 DE 16 DE JUNHO 2021.	Deputado Sargento Rodrigues	R\$ 150.000,00	30/07/2021	Custeio Atenção Básica
7560 DE 17 DE JUNHO 2021.	Deputado Heli Andrade	R\$ 273.055,00	02/08/2021	Equipamentos Hospital Regional
7560 DE 17 DE JUNHO 2021.	Deputado Charles Santos	R\$ 260.000,00	02/08/2021	Equipamentos Hospital Regional
7545 DE 15 DE JUNHO 2021.	Deputado Heli Andrade	R\$ 273.055,00	04/08/2021	Equipamentos Hospital Regional
7555 DE 17 DE JUNHO 2021.	Deputado Heli Andrade	R\$ 200.000,00	06/08/2021	Equipamentos Atenção Básica
7567 DE 21 DE JUNHO 2021.	Deputado Heli Andrade	R\$ 200.000,00	13/08/2021	Equipamentos Hospital Mário Palmério
TOTAL		R\$ 2.091.110,00		

DIVIDA DA SES/MG COM O MUNICÍPIO DE UBERABA - ATÉ AGOSTO/2021

PROGRAMA ORÇAMENTÁRIO – ATENÇÃO A SAÚDE			
PROJ/ATIV ORÇAMENTÁRIO	Acumulado até 2020 - R\$ - FONTE COSEMS	Janeiro a agosto 2021	Total dívida até agosto/2021
Apoio e Fortalecimento da Rede Cegonha - Incentivo ao parto normal	R\$ 1.867.613,44	R\$ 75.372,50	R\$ 1.942.985,94
Apoio e Fortalecimento da Rede de Cuidado a Pessoa com Deficiência - Incentivo Contrapartida Estadual	R\$ 305.156,51	R\$ -	R\$ 305.156,51
Apoio e Fortalecimento a Rede de Urgência e Emergência - Incentivo complementar RUE 2017	R\$ 5.947.762,50	R\$ -	R\$ 5.947.762,50
Apoio e Fortalecimento a Rede de Urgência e Emergência - PROURGE	R\$ 1.500.000,00	R\$ -	R\$ 1.500.000,00
Serviço de Atendimento Móvel de Urgência - SAMU	R\$ -	R\$ -	R\$ -
Atenção a Saúde Pessoa com Deficiência	R\$ 168.531,01	R\$ -	R\$ 168.531,01
Atenção à Saúde Bucal / CEO	R\$ 593.356,79	R\$ -	R\$ 593.356,79
Política Estadual de Atenção Hospitalar - Incentivo Hospitalar saúde bucal	R\$ 629.159,63	R\$ -	R\$ 629.159,63
Assistência Hospitalar e Ambulatorial - Recurso Ordinário Estadual	R\$ 659.340,83	R\$ -	R\$ 659.340,83
Fortalecimento da Rede Municipal de Saúde - Reforço de Custeio	R\$ 50.000,00	R\$ -	R\$ 50.000,00
Fomento e Execução de Ações de Saúde - Reforço de Custeio	R\$ 190.000,00	R\$ -	R\$ 190.000,00
Apoio e Fortalecimento a Rede de Urgência e Emergência - Upas - Contrapartida Estadual	R\$ 733.377,68	R\$ -	R\$ 733.377,68
Apoio e Fortalecimento da Rede Cegonha - Programa Câncer de Mama	R\$ 7.000,00	R\$ -	R\$ 7.000,00
Apoio e Fortalecimento da Rede de Cuidado a Pessoa com Deficiência - PIPA/ Triagem Auditiva	R\$ 1.892.543,79	R\$ 58.268,97	R\$ 1.950.812,76
Hospital Regional José de Alencar	R\$ 30.332.145,20	R\$ 6.066.429,04	R\$ 36.398.574,24
Rede de Atenção Psicossocial - Custeio CAPS	R\$ 1.114.221,33	R\$ 17.000,00	R\$ 1.131.221,33
Atendimento as Urgências e Emergenciais no Estado - Recurso Ordinário Estadual	R\$ 4.520,25	R\$ -	R\$ 4.520,25
TOTAL	R\$ 45.994.728,96	R\$ 6.217.070,51	R\$ 52.211.799,47

PROGRAMA ORÇAMENTÁRIO – ATENÇÃO BÁSICA A SAUDE

PROJ/ATIV ORÇAMENTÁRIO	Acumulado até 2020 - R\$ - FONTE COSEMS	Janeiro a Agosto 2021	Total dívida até Agosto/2021
Apoio ao Desenvolvimento da Atenção Básica Integral e Resolutiva - Contrapartida - Saúde Bucal (CEO - Odonto Hospitalar (Custeio) e Implantação.	R\$ 237.551,10	R\$ -	R\$ 237.551,10
Implementação da Política Estadual de Promoção da Saúde - Promoção do Aleitamento Materno	R\$ 195.000,00	R\$ -	R\$ 195.000,00
Implementação da Política Estadual de Promoção da Saúde - Prevenção da Saúde	R\$ 514.274,16	R\$ -	R\$ 514.274,16
Fortalecimento da Atenção Básica - Cofinanciamento - Saúde em Casa/Saldo Orçamentário 2016	R\$ 1.300.209,55	R\$ -	R\$ 1.300.209,55
Fortalecimento da Atenção Básica - Bônus PMAQ	R\$ 1.108.942,31	R\$ -	R\$ 1.108.942,31
Apoio ao Desenvolvimento da Atenção Básica Integral e Resolutiva - Contrapartida - Saúde Bucal	R\$ 118.000,00	R\$ -	R\$ 118.000,00
Fortalecimento da Atenção Primária a Saúde - Incentivo Doenças Crônicas	R\$ 2.232.308,58	R\$ -	R\$ 2.232.308,58
Implementação da Política Estadual de Promoção da Saúde.	R\$ 260.922,06	R\$ -	R\$ 260.922,06
Fortalecimento e Melhoria da Qualidade dos Hospitais do SUS - Recurso Ordinário Estadual	R\$ 8.451,57	R\$ -	R\$ 8.451,57
Cobertura Populacional do Programa Saúde da Família (PSF) - Programa Saúde em Casa / Bônus	R\$ 181.950,00	R\$ -	R\$ 181.950,00
Programa cofinanciamento da Atenção Primária	R\$ 367.583,44	R\$ -	R\$ 367.583,44
TOTAL	R\$ 6.525.192,77	R\$ -	R\$ 6.525.192,77

PROGRAMA ORÇAMENTÁRIO – VIGILÂNCIA EM SAÚDE

PROJ/ATIV ORÇAMENTÁRIO	Acumulado até 2020 - R\$ - FONTE COSEMS	Janeiro a Agosto 2021	Total dívida até Agosto/2021
Saúde do trabalhador - CEREST - Contrapartida	R\$ 180.000,00	R\$ -	R\$ 180.000,00
Fortalecimento da Vigilância em Saúde	R\$ 1.052.595,76	R\$ -	R\$ 1.052.595,76
Ações de Vigilância em Saúde e Controle das Zoonoses - Resolução 6920	R\$ 934.921,63	R\$ -	R\$ 934.921,63
Emergências em Saúde Pública	R\$ 740.889,80	R\$ -	R\$ 740.889,80
Vigilância Epidemiológica e Ambiental - Incentivo de controle das arboviroses urbanas transmitidas pelo Aedes Aegypt	R\$ 2.378.819,45	R\$ -	R\$ 2.378.819,45
TOTAL	R\$ 5.287.226,64	R\$ -	R\$ 5.287.226,64

PROGRAMA ORÇAMENTÁRIO – REGULAÇÃO

PROJ/ATIV ORÇAMENTÁRIO	Acumulado até 2020 - R\$ - FONTE COSEMS	Janeiro a agosto 2021	Total dívida até agosto/2021
Instrumento de Macro Regulação da Atenção Ambulatorial e Hospitalar	R\$ 1.991.793,81	R\$ -	R\$ 1.991.793,81
Gestão das Centrais e dos Sistemas de Regulação Assistencial - Incentivo Equipe regulação - CO - Gestor	R\$ 298.149,98	R\$ -	R\$ 298.149,98
Extrapolamento de UTI - Novembro/2016 à outubro/2017	R\$ 1.316.104,41	R\$ -	R\$ 1.316.104,41
Extrapolamento oncologia agosto/2015 a Outubro/2017	R\$ 2.012.324,68	R\$ -	R\$ 2.012.324,68
Extrapolamento TRS câmara de compensação abril/2017	R\$ 397.566,11	R\$ -	R\$ 397.566,11
Ressarcimento cirurgias eletivas até 12/2016	R\$ 17.334,63	R\$ -	R\$ 17.334,63
TOTAL	R\$ 6.033.273,62	R\$ -	R\$ 6.033.273,62

**PROGRAMA ORÇAMENTÁRIO - ASSISTENCIA FARMACÊUTICA/ESTRUTURACAO DA REDE
ESTADUAL DE ASSISTENCIA FARMACEUTICA**

Incentivo a Estruturação da Rede de Assistência Farmacêutica - Farmácia de Minas - CONSTRUÇÃO	R\$ 100.000,00	R\$ -	R\$ 100.000,00
Estruturação Física da Rede Farmácia de Minas - INVESTIMENTO- Rede Farmácia de Todos	R\$ 160.000,00	R\$ -	R\$ 160.000,00
Abastecimento de Medicamentos Básicos - Contrapartida Estadual - Assistência Farmacêutica -	R\$ -	R\$ 90.807,06	R\$ 90.807,06
TOTAL	R\$ 260.000,00	R\$ 90.807,06	R\$ 350.807,06

PROGRAMA ORÇAMENTÁRIO – GESTÃO DO SISTEMA ÚNICO DE SAÚDE

PROJ/ATIV ORÇAMENTÁRIO	Acumulado até 2020 - R\$ - FONTE COSEMS	Janeiro a agosto 2021	Total dívida até agosto/2021
Fortalecimento da Participação do Controle Social na Área da Saúde - Ações de Controle Social	R\$ 20.000,00	R\$ -	R\$ 20.000,00
Desenvolvimento e Apoio as Ações de Saúde - Reforço de Custeio	R\$ 300.000,00	R\$ -	R\$ 300.000,00
Promoção e Fortalecimento da Participação do Controle Social na Área da Saúde - Incentivo Controle Social 2017	R\$ 15.000,00	R\$ -	R\$ 15.000,00
TOTAL	R\$ 335.000,00	R\$ -	R\$ 335.000,00

PROGRAMA ORÇAMENTÁRIO – POLITICA ESTADUAL DE ATENCAO HOSPITALAR

PROJ/ATIV ORÇAMENTÁRIO	Acumulado até 2020 - R\$ - FONTE COSEMS	Janeiro a agosto 2021	Total dívida até agosto/2021
Desenvolvimento da Política de Atenção Hospitalar - PRO - HOSP	R\$ -	R\$ 866.289,91	R\$ 866.289,91
TOTAL	R\$ -	R\$ 866.289,91	R\$ 866.289,91

TOTAL DA DIVIDA ESTADO COM MUNICIPIO

TOTAL DA DIVIDA ESTADO COM MUNICIPIO	Acumulado até 2020 - R\$ - FONTE COSEMS	Janeiro a agosto 2021	Total dívida até agosto/2021
	R\$ 64.435.421,99	R\$ 7.174.167,48	R\$ 71.609.589,47

RENDIMENTOS FINANCEIROS E SALDOS CONTÁBEIS - MAIO A AGOSTO/2021
RECURSOS PRÓPRIOS - FONTE 102

N.ºs Contas	Nomenclatura	Rendimentos Maio a agosto/2021	Saldo em Conta
329-8	PMU/Contrapartida Municipal Lei 141/12.	17.643,02	428.917,32
330-1	FMS/Serviços de Saúde	1.405,03	187.917,09
122-8	PMU/Fundo de Saúde	-	299,31
71.059-8	FMS/JARVIS - Junta Administrativa Vigilância Sanitária	-	6.733,97
124-4	FMS/Retenção	-	2.425.000,88
TOTAL		19.048,05	3.048.868,57



CONVÊNIOS

N.ºs Contas	Nomenclatura	Rendimentos Maio a Agosto/2021	Saldo em Conta
289-5	PMU/MS/Conv. 01503/10 - Aquis. Equip. Informática	536,96	7.321,80
332-8	FMS/MP - CEREST	278,26	63.082,21
013/289500-8	PMU/MS/Conv. 01503/10 - Aquis. Equip. Informática	790,68	79.618,57
386-7	PMU/SES/Conv. 259/10 - Aquis. Equip. UBS Abadia	-	1.000,00
414-6	PMU/SES/Conv. 1494 Equip.At.Esp. UPAS e URS's	-	2.000,00
496-0	PMU/FMS/MS/Convênio 812433/14 - OBTV	-	3.195,06
71029-6	FMS/Hosp. José de Alencar - Conquista /MG	401,99	108.557,55
71053-9	FMS/Hosp. José de Alencar - Campo Florido/MG	26.188,26	31.343,24
71036-9	FMS/Hosp. José de Alencar - Sacramento /MG	396,72	78.390,72
71052-0	FMS/Hosp. José de Alencar - Pirajuba /MG	8,21	61,54
71037-7	FMS/Hosp. José de Alencar - Verissimo /MG	112,61	19.667,61
71.098-9	FMS/PMU - Doações Covid-19	2.079,41	223.286,61
71.083-0	FMS/Hosp. José de Alencar - Água Comprida /MG	48,32	4.088,79
TOTAL		30.841,42	621.613,70

BLOCO CUSTEIO UNIÃO

N.ºs Contas	Nomenclatura	Rendimentos Maio a Agosto/2021	Saldo em Conta
624.093-3	FMS - MS - Custeio	225.265,40	29.524.189,27
624.037-2	FMS/MS - DST/AIDS	0,02	10.284,20
405-7	FMS/MS/PSE - Saúde Escola	164,24	23.402,31
345-0	FMS/MS/Lab Reg de Prótese Dentaria	5,95	849,61
348-4	FMS/MS/Redução de Danos em CAPS AD	1,51	215,38
349-2	FMS/MS/Consultório de Rua	1,76	250,09
379-4	FMS/Pagamentos Outros	4,53	646,58
352-2	FMS/MS/PARTICIPASUS - Conselho de Saúde	16,96	1.891,19
450-2	FMS/MS/PRÓ-SAÚDE Custeio	2.950,43	420.454,29
494-4	FMS/MS/Complexo Regulador	2,56	4.795,57
TOTAL		228.413,36	29.986.978,49

BLOCO INVESTIMENTO - UNIÃO

N.ºs Contas	Nomenclatura	Rendimentos Maio a agosto/2021	Saldo em Conta
586-2	FMS/MS - Equipamentos p/ Saúde - At. Especializada	426,06	133.428,83
624.043-7	BL - Invest. Complexo Regulador	53,74	7.660,96
624.048-0	FMS UBERABA FNS BLINV - Poupança	965,24	48.866,42
624.056-9	FNS/FMS/Aquis.e Mat. Permanentes CAPS PT 851/12	1.088,16	116.358,20
624.060-7	FMS/MS/Aquisição de Equipamentos Hosp. Regional	112,33	12.069,05
624.080-1	FNS/FMS/Programa de Req. Das UBS	3.562,56	381.221,18
624.081-0	Equip. Mat. Permanente Atenção Básica	1.131,42	161.214,44
624.084-4	Equip. Mat. Permanente Atenção Básica	1.995,28	282.617,78
624.085-2	Equip. Mat. Permanente Atenção Básica	13,05	1.859,02



624.086-0	FMS/Est. Rede Serv. Atenção Básica de Saúde	1.339,02	191.192,90
624.087-9	FMS/Estrut. Rede Serv. Atenção Básica	26,19	3.731,00
624.088-7	FMS/Estrut. Unid. Atenção Esp. em Saúde	2.285,21	325.617,86
624.090-9	FMS/MS/Est. Unid. Atenção Esp. Saúde Equi.	541,39	77.142,93
624.094-1	FMS/MS/Investimento Rede de Serviços Públicos	40.030,43	5.826.963,51
TOTAL		53.570,08	7.569.944,08

RECURSOS ESTADO - SES

N.ºs Contas	Nomenclatura	Rendimentos Maio a A/2021	Saldo em Conta
342-5	FMS/SES/PROHOSP	6.750,70	982.383,86
351-4	PMU/SES/Constr. UPA III/Res.2809/11	19,93	2.838,46
355-7	FMS/SES/SAMU	20.719,82	2.912.385,45
356-5	FMS/SES/Saúde em Casa	44.948,56	5.957.206,42
357-3	FMS/SES/PROURGE	4.123,42	231.869,87
407-3	FMS/SES/TAN	2,37	337,67
419-7	FMS/SES/Fortalecimento da Vigilância em Saúde	6.662,20	1.213.706,51
421-9	PMU/SES/CEO - Recurso Estadual	3.040,27	711.059,42
441-3	PMU/SES/CAPS Inácio Implantação/III	91,21	12.256,72
442-1	PMU/SES/SRT - Serviço Residencial Terapeutico	498,02	70.959,68
444-8	PMU/SES/Consultório de Rua Aquisição de Veículo	575,56	82.012,68
446-4	FMS/SES/Assistência Odontológica com Anestesia	502,06	71.537,22
487-1	FMS/SES/CEO RCPD	109,11	15.548,17
488-0	PMU/SES/CAPS Res. 3753/13	184,45	26.724,75
489-8	FMS/SES/Controle Social	40,67	5.797,31
497-9	FMS/SES/PIPA/APAE	1.214,58	192.891,91
498-7	FMS/SES/PIPA/Fundação Caminhar	24,70	1.079,22
531-2	FMS/SES/UPAS	4.545,72	524.791,09
537-1	FMS/SES/Conselho Municipal de Saúde	1,36	192,29
541-0	PMU/FMS/SES/Controle de endemias	204,32	29.068,13
557-6	FMS/SES/Controle de Endemias	6,99	996,38
578-9	FMS/SES/Assistência Farmacêutica Básica	1.505,05	1.997.440,50
579-7	FMS/SES/Reabilitação Psicossocial	204,37	28.877,33
71.017-2	FMS/SES/Rede Cegonha	4.126,15	438.391,84
71.018-0	FMS/SES/Resolução 5313 - Emenda	8.544,21	1.217.511,46
71.087-3	FMS/SES - Resolução 6822 de 2019	1.707,29	192.090,91
71.100-4	FMS/SES - Fortalecimento Atenção Primária	5.151,21	667.232,27
71.101-2	FMS/SES - Fortalecimento Saúde Bucal.	1.614,93	200.219,48
71.116-0	FMS/SES - Atenção Especializada RES:7111	2.831,24	403.432,54
71.117-9	FMS/SES - Ambulâncias RES:7112	2.618,76	373.155,44
71.118-7	FMS/SES - Custeio Atenção Básica RES:7132	2.477,35	353.007,26
71.119-5	FMS/SES - Custeio Atenção Básica RES:7132	2.829,85	471.242,17
71.115-2	FMS/SES - Atenção Especializada Res:7110	1.540,32	219.490,30
71.108-0	FMS/SES - Urgência /Emergência Res:7097	2.071,30	287.400,98
71.109-8	FMS/SES - Urgência /Emergência Res:7098	424,36	60.478,67
71.121-7	FMS/SES- Custeio APS - Res.:7156	2.279,43	324.807,52
71.123-3	FMS/SES - COVID19	2.887,45	411.443,25
71.124-1	FMS/SES - COVID19	678,09	96.633,57
71.099-7	FMS/SES - Atenção Hospitalar	-	1.535,06
TOTAL		137.757,38	20.790.033,76

RECURSOS ESTADO - BANCO BRASIL

N.ºs Contas	Nomenclatura	Rendimentos Maio a Agosto/2021	Saldo em Conta
4.997-2	FMS/SES - Custeio AB - Resolução: 6822	19,99	100.082,39
77.966-0	PMU/SES/Fundo Municipal de Saúde	-	844,61
91.684-6	PMU/SES/Pagamentos/Outros	2.367,69	790.220,71
90.558-5	PMU/SES/Convenio 2517/2013	-	494,52
81.528-4	PMU/SES/Pagamentos Outros	-	7.706,25
4.891-7	PMU/SES/Fortalecimento da Atenção Primária	-	25.033,62
101.937-6	FMS/SES - POEPS Res:5250	5.765,66	854.304,06
101.935-X	FMS/SES/Assistência Farmacêutica Básica	14.609,75	5.135,21
108.039-3	FMS/SES/Extrapolamento Produção	-	539,71
108.327-9	FMS/SES Resolução 7168	8,41	5.011,79
108.834-3	FMS/SES-Custeio Atenção Básica - Res:7132	862,21	100.928,54
108.835-1	FMS/SES-Custeio Atenção Básica - Res.7132	434,98	50.434,98
108.928-5	FMS/SES - Aquisição Veiculo Res.:7112	497,14	55.497,14
109.529-3	FMS/SES - Hospital Regional - Res: 7265	2.542,75	2.542,75
109.559-5	FMS/SES - LEITOS UTI	3.764,17	7.974,92
110.576-0	FMS/SES - COVID19 - RES:7511	5.760,48	3.521.524,69
110.686-4	FMS/SES - EQUIPAMENTO HR - RES:7545	634,63	273.689,63
110.690-2	FMS/SES - CUSTEIO PAB - RES:7553	388,82	150.000,00
110.695-3	FMS/SES - EQUIPAMENTO HR - RES:7560	1.334,24	534.389,24
110.698-8	FMS/SES - EQUIPAMENTO PAB - RES:7555	423,13	200.423,13
110.699-6	FMS/SES - SUP. VENTILATÓRIO - Res:7564	970,38	375.332,42
110.728-3	FMS/SES - Equipamento SEU - Res:7567	298,20	200.298,20
110.316-4	FMS/SES - Gases Medicinais - RES:7461	-	1.145.000,00
110.572-8	FMS/SES - VIG. EM SAUDE - COVID19 - RES:7505	341,12	75.341,12
108.716-9	FMS/SES - Aquisição Veic. AB - RES:7112	474,88	55.474,88
108.717-7	FMS/SES - Aquisição Ambulância Res.7112	1.598,27	186.598,27
108.930-7	FMS/SES - INVESTIMENTO HOSPITALAR - RES:7157	289,56	60.289,56
108.960-9	FMS/SES - CUSTEIO Res: 7156	330,08	60.330,08
108.961-7	FMS/SES - Aquisição Equip. Res: 7156	440,10	80.440,10
109.620-6	FMS/SES - Custeio Sistema Prisional	-	36.111,22
109.955-8	FMS/SES - LEITOS UTI - COVID19 -RES:7446	4.783,74	900.783,74
109.971-X	FMS/SES - APS - COVID19 -RES:7447	4.078,40	746.894,60
110.376-8	FMS/SES - LEITOS UTI -COVID19 RES:7538	8.649,43	1.629.449,43
110.490-X	FMS/SES - AMBULANCIAS RES:7496	583,23	225.583,23
110.391-1	FMS/SES - Extrapolamentos	-	468.456,30
TOTAL BANCO BRASIL		62.251,44	12.933.161,04
TOTAL GERAL EM 31/08/2021		531.881,73	74.950.599,64

PAINEL TRANSPARÊNCIA COVID-19 - ATUALIZADO ATÉ 31/08/2021

REPASSES COVID 19 UNIÃO / MINISTÉRIO DA SAÚDE – FUNDO MUNICIPAL DE SAÚDE

BENEFICIÁRIO	PORTARIA	VALOR REPASSADO
ENFRENTAMENTO DA EMERGÊNCIA DE SAÚDE - NACIONAL (CRÉDITO EXTRAORDINÁRIO)	Portaria 480 de 23/03/2020	R\$ 954.612,45
ENFRENTAMENTO DA EMERGÊNCIA DE SAÚDE - NACIONAL (CRÉDITO EXTRAORDINÁRIO)	Portaria 774 de 09/04/2020	R\$ 11.459.298,61
ENFRENTAMENTO DA EMERGÊNCIA DE SAÚDE - NACIONAL (CRÉDITO EXTRAORDINÁRIO)	Portaria 827 de 15/04/2020	R\$ 68.346,87
ENFRENTAMENTO DA EMERGÊNCIA DE SAÚDE - NACIONAL (AUXILIO FINANCEIRO EMERGENCIAL AOS HOSPITAIS FILANTRÓPICOS)	Portaria 1.393 de 21/05/2020	R\$ 1.111.587,99
ENFRENTAMENTO DA EMERGÊNCIA DE SAÚDE - NACIONAL (AUXILIO FINANCEIRO EMERGENCIAL AOS HOSPITAIS FILANTRÓPICOS)	Portaria 1.448 de 21/05/2020	R\$ 3.363.120,05
HABILITAÇÃO LEITOS DE UNIDADES DE TERAPIA INTENSIVA – UTI ADULTO TIPO II – COVID-19 (4 parcelas)	Portaria 1.516 de 09/06/2020	R\$ 4.800.000,00
RECURSO PARA TESTES DO TIPO RT-PCR PARA DETECTAR CONTAMINAÇÃO POR COVID-19	PROPOSTA 36000.2681372/01-90	R\$ 200.000,00
EMENDA PARLAMENTAR – EQUIPAMENTOS - HOSPITAL REGIONAL JOSÉ ALENCAR	Portaria 1.340 de 19/05/2020	R\$ 588.306,00
PROPOSTA 36000.3166122/02-000 - BANCADA DE MINAS - SENADOR RODRIGO PACHECO	Portaria 952/2020	R\$ 248.297,00
PROPOSTA 36000.3166142/02-000 - BANCADA DE MINAS - DEPUTADO FRANCO CARTAFINA	Portaria 952/2020	R\$ 831.057,00
ENFRENTAMENTO DA EMERGÊNCIA DE SAÚDE - NACIONAL (CRÉDITO EXTRAORDINÁRIO) (3 parcelas)	Portaria 1.666 de 01/07/2020	R\$ 20.340.991,00
ENFRENTAMENTO DA EMERGÊNCIA DE SAÚDE NACIONAL - FPM (3,72 parcelas)	Lei Complementar nº 173 de 27/05/2020	R\$ 4.774.662,12
ENFRENTAMENTO DA EMERGÊNCIA DE SAÚDE NACIONAL (Programa Saúde na Escola – PSE)	Portaria 1.857 de 28/07/2020	R\$ 399.088,00
ENFRENTAMENTO DA EMERGÊNCIA DE SAÚDE NACIONAL – CRÉDITO EXTRAORDINÁRIO	Portarias: 1.445/ 1.797 / 3.874/2020 E 361/2021	R\$ 1.180.000,00


REPASSES COVID 19 UNIÃO / MINISTÉRIO DA SAÚDE – FUNDO MUNICIPAL DE SAÚDE

BENEFICIÁRIO	PORTARIA	VALOR REPASSADO
ENFRENTAMENTO DA EMERGÊNCIA DE SAÚDE - NACIONAL (CRÉDITO EXTRAORDINÁRIO)	Portaria 2.358 de 02/09/2020	R\$ 504.000,00
ENFRENTAMENTO DA EMERGÊNCIA DE SAÚDE - NACIONAL (CRÉDITO EXTRAORDINÁRIO)	Portaria 2.405 de 16/09/2020	R\$ 370.240,00
ENFRENTAMENTO DA EMERGÊNCIA DE SAÚDE - NACIONAL (CRÉDITO EXTRAORDINÁRIO)	Portaria 2.222 de 25/08/2020	R\$ 276.515,00
ENFRENTAMENTO DA EMERGÊNCIA DE SAÚDE - NACIONAL (CRÉDITO EXTRAORDINÁRIO)	Portaria 2.516 21/09/2020	R\$ 1.031.501,52
ENFRENTAMENTO DA EMERGÊNCIA DE SAÚDE - NACIONAL (CRÉDITO EXTRAORDINÁRIO)	Portaria 2.624 de 28/09/2020	R\$ 900.000,00
ENFRENTAMENTO DA EMERGÊNCIA DE SAÚDE - NACIONAL (CRÉDITO EXTRAORDINÁRIO)	Portaria 2.782 de 24/10/2020	R\$ 400.000,00
CUSTEIO PARA APOIAR A REORGANIZAÇÃO E ADEQUAÇÃO DOS AMBIENTES VOLTADOS A ASSISTÊNCIA ODONTOLÓGICA NA ATENÇÃO PRIMÁRIA E ATENÇÃO ESPECIALIZADA P/ VIABILIZAÇÃO DO ACESSO AS DEMANDAS DE SAÚDE BUCAL	Portaria 3.008 de 04/11/2020	R\$ 94.619,00
INCENTIVO FINANCEIRO FEDERAL P/ ATENÇÃO AS PESSOAS COM OBESIDADE, DIABETES MELLITUS OU HIPERTENSÃO ARTERIAL SISTÊMICA NA ATENÇÃO PRIMÁRIA A SAÚDE	Portaria 2994 de 29/10/2020	R\$ 254.125,00
INCENTIVO FINANCEIRO PARA ESTRUTURAÇÃO E ADEQUAÇÃO DOS AMBIENTES DE ASSISTÊNCIA ODONTOLÓGICA NA ATENÇÃO PRIMÁRIA E ESPECIALIZADA	Portaria 3.391 DE 10/12/2020	R\$ 252.346,00
INCENTIVO FINANCEIRO PARA CUSTEIO PARA APOIAR A REORGANIZAÇÃO DA ASSISTÊNCIA ODONTOLÓGICA NA ATENÇÃO PRIMÁRIA E ESPECIALIZADA	Portaria 3.008 de 04/11/2020	R\$ 23.172,00
INCENTIVO FINANCEIRO FEDERAL DE CUSTEIO PARA O DESENVOLVIMENTO DE AÇÕES NO ÂMBITO DOS SERVIÇOS DA REDE DE ATENÇÃO PSICOSSOCIAL	Portaria 3.350 de 08/12/2020	R\$ 203.302,50
HABILITAÇÃO DE LEITOS DE UNIDADES DE TERAPIA INTENSIVA – 20 LEITOS UTI ADULTO TIPO II COVID-19	Portaria 373 de 02/03/2021	R\$ 2.400.000,00
LEITOS DE SUPORTE VENTILATÓRIO PULMONAR PARA ATENDIMENTO EXCLUSIVO DOS PACIENTES DA COVID-19 – CRÉDITO EXTRAORDINÁRIO	Portaria 561 de 26/03/2021	R\$ 646.272,00
AUTORIZAÇÃO DE LEITOS UTI – ADULTO – COVID-19 EM CARÁTER EXCEPCIONAL E TEMPORÁRIO - CRÉDITO EXTRAORDINÁRIO	Portaria 641 de 07/04/2021	R\$ 720.000,00
LEITOS DE SUPORTE VENTILATÓRIO PULMONAR PARA ATEND. EXCLUSIVO PACIENTES COVID-19 - CRÉDITO EXTRAORDINÁRIO	Portaria nº 915 de 06/05/2021 e 1407 de 2021	R\$ 646.272,00



LEITOS DE UNIDADE DE TERAPIA INTENSIVA – UTI TIPO III ADULTO E PEDIÁTRICO PARA ATEND. EXCLUSIVO PACIENTES COVID-19 - CRÉDITO EXTRAORDINÁRIO	Portaria nº 897, 1059, 1453, 1966/2021	R\$	7.680.000,00
INCENTIVO FINANCEIRO À ATENÇÃO PRIMÁRIA À SAÚDE NO ENFRENTAMENTO COVID-19	Portaria nº 894 de 11/05/2021	R\$	1.102.815,85
INCENTIVO FINANCEIRO PARA DESENVOLVIMENTO DE AÇÕES ESTRATÉGICAS DE APOIO, PRÉ NATAL E PUERPÉRIO	Portaria nº 731 de 16/04/2021	R\$	261.823,44
INCENTIVO FINANCEIRO DE CUSTEIO COM EQUIPES DE CONSULTÓRIO NA RUA, PARA ENFRENTAMENTO DA EMERGÊNCIA EM SAÚDE PÚBLICA DECORRENTE DA COVID-19	Portaria nº 1.253 de 18/06/2021	R\$	17.808,94
TOTAL VALORES UNIÃO / MS REPASSADOS PARA FUNDO MUNICIPAL DE SAÚDE			R\$ 68.104.180,34

REPASSES COVID 19 ESTADO / SECRETARIA DE ESTADO DE SAÚDE – FUNDO MUNICIPAL DE SAÚDE

BENEFICIÁRIO	RESOLUÇÃO		VALOR REPASSADO
CUSTEIO COMPLEMENTAR DAS AÇÕES DE ACOLHIMENTO E ISOLAMENTO DE CASOS SUSPEITOS E/OU CONFIRMADOS COVID – parcela única	Resolução 7.180 de 06/08/2020	R\$	126.837,54
CUSTEIO ATENÇÃO PRIMÁRIA – INCENTIVO FINANCEIRO PARA AÇÕES E SERVIÇOS DE SAÚDE PARA ENFRENTAMENTO AO COVID-19	Resolução 7.166 de 20/07/2020	R\$	95.825,00
INCENTIVO FINANCEIRO PARA CUSTEIO DAS AÇÕES E SERVIÇOS DE SAÚDE NO ÂMBITO DA ATENÇÃO PRIMÁRIA PARA ENFRENTAMENTO AO COVID-19	Resolução 7.165 de 20/07/2020	R\$	408.000,00
INCENTIVO FINANCEIRO PARA CUSTEIO DAS AÇÕES E SERVIÇOS DE SAÚDE NO ÂMBITO DA ATENÇÃO PRIMÁRIA PARA ENFRENTAMENTO AO COVID-19 – NOVOS LEITOS DE UTI	Resolução 7.265 de 21/10/2020	R\$	2.160.000,00
INCENTIVO FINANCEIRO PARA CUSTEIO DAS AÇÕES E SERVIÇOS DE SAÚDE NO ÂMBITO DA ATENÇÃO PRIMÁRIA PARA ENFRENTAMENTO AO COVID-19	Resolução 7.384 de 29/01/2021	R\$	1.488.000,00
INCENTIVO FINANCEIRO PARA CUSTEIO DOS NOVOS LEITOS DE UTI E OUTRAS AÇÕES RELACIONADAS AO ENFRENTAMENTO DA COVID-19	Resolução 7.396 de 09/02/2021	R\$	1.552.000,00
INCENTIVO FINANCEIRO PARA CUSTEIO DOS NOVOS LEITOS DE UTI E OUTRAS AÇÕES RELACIONADAS AO ENFRENTAMENTO DA COVID-19	Resolução 7.295 de 13/11/2020	R\$	1.248.000,00
INCENTIVO FINANCEIRO PARA CUSTEIO DOS NOVOS LEITOS DE UTI E OUTRAS AÇÕES RELACIONADAS AO ENFRENTAMENTO DA COVID-19	Resolução 7.395 de 09/02/2021	R\$	720.000,00
INCENTIVO FINANCEIRO P/ APOIO A ESTRUTURAÇÃO, AMPLIAÇÃO E OTIMIZAÇÃO DE SISTEMA DE GASES MEDICINAIS – CONTEMPLADOS: HOSPITAL REGIONAL, HOSPITAL MÁRIO PALMÉRIO, HOSPITAL DA CRIANÇA E UNIVERSIDADE FEDERAL DO TRIÂNGULO MINEIRO	Resolução 7.461 de 31/03/2021	R\$	1.145.000,00

INCENTIVO FINANCEIRO PARA CUSTEIO DAS AÇÕES DE SAÚDE PARA ENFRENTAMENTO DA COVID-19 DOS NOVOS LEITOS DE UTI – HOSPITAL REGIONAL JOSÉ ALENCAR	Resolução 7.446 de 19/03/2021	R\$	592.000,00
INCENTIVO FINANCEIRO PARA CUSTEIO DAS AÇÕES DE SAÚDE PARA ENFRENTAMENTO DA COVID-19 – ATENÇÃO PRIMÁRIA À SAÚDE	Resolução 7.447 de 23/03/2021	R\$	742.816,20
INCENTIVO FINANCEIRO PARA CUSTEIO DAS AÇÕES DE SAÚDE PARA ENFRENTAMENTO DA COVID-19 DOS NOVOS LETOS DE UTI	Resolução 7.511 de 17/05/2021	R\$	719.476,80
INCENTIVO FINANCEIRO PARA CUSTEIO DAS AÇÕES DE SAÚDE PARA ENFRENTAMENTO DA COVID-19 – VIGILÂNCIA EM SAÚDE	Resolução 7.505 de 13/05/2021	R\$	75.000,00
INCENTIVO FINANCEIRO PARA CUSTEIO DAS AÇÕES DE VIGILÂNCIA EM SAÚDE PARA ENFRENTAMENTO DA COVID-19	Resolução 7.488 de 22/04/2021	R\$	600.811,07
INCENTIVO FINANCEIRO PARA CUSTEIO DAS AÇÕES DE SAÚDE PARA ENFRENTAMENTO DA COVID-19 DOS NOVOS LEITOS D UTI	Resolução 7.538 de 10/06/2021	R\$	248.000,00
INCENTIVO EMERGENCIAL CUSTEIO DAS AÇÕES DE SAÚDE PARA ENFRENTAMENTO DA COVID-19 DOS NOVOS LEITOS DE UTI – HOSPITAL REGIONAL	Resolução 7.482 de 20/04/2021	R\$	64.000,00
INCENTIVO EMERGENCIAL CUSTEIO DAS AÇÕES DE SAÚDE PARA ENFRENTAMENTO DA COVID-19 DOS NOVOS LEITOS DE UTI - UFTM	Resolução 7.482 de 20/04/2021	R\$	240.000,00
INCENTIVO FINANCEIRO À AMPLIAÇÃO DO SUPORTE VENTILATÓRIO DA UNIDADE DE PRONTO ATENDIMENTO MIRANTE	Resolução 7.491 de 28/04/2021	R\$	145.000,00
LEITOS DE SUPORTE VENTILATÓRIO PULMONAR PARA ATENDIMENTO EXCLUSIVO DOS PACIENTES DA COVID-19 – HOSPITAL REGIONAL	Resolução 7.564 de 18/06/2021	R\$	222.604,80
LEITOS DE SUPORTE VENTILATÓRIO PULMONAR PARA ATENDIMENTO EXCLUSIVO DOS PACIENTES DA COVID-19 – UFTM	Resolução 7.564 de 18/06/2021	R\$	151.754,24

REPASSES COVID 19 ESTADO / SECRETARIA DE ESTADO DE SAÚDE – FUNDO MUNICIPAL DE SAÚDE

BENEFICIÁRIO	RESOLUÇÃO		VALOR REPASSADO
INCENTIVO FINANCEIRO PARA CUSTEIO DAS AÇÕES DE SAÚDE PARA ENFRENTAMENTO DA COVID-19 – NOVOS LEITOS UTI UFTM	Resolução 7.480 de 16/04/2021	R\$	135.200,00
INCENTIVO EMERGENCIAL CUSTEIO DAS AÇÕES DE SAÚDE PARA ENFRENTAMENTO DA COVID-19 DOS NOVOS LEITOS DE UTI – HOSPITAL REGIONAL	Resolução 7.480 de 16/04/2021	R\$	248.000,00
INCENTIVO FINANCEIRO PARA CUSTEIO DAS AÇÕES DE SAÚDE PARA ENFRENTAMENTO DA COVID-19 – NOVOS LEITOS UTI UFTM	Resolução 7.502 de 07/05/2021	R\$	168.000,00
INCENTIVO FINANCEIRO PARA CUSTEIO DAS AÇÕES DE SAÚDE PARA ENFRENTAMENTO DA COVID-19 DOS NOVOS LEITOS DE UTI – HOSPITAL REGIONAL	Resolução 7.502 DE 07/05/2021	R\$	240.000,00



INCENTIVO FINANCEIRO PARA CUSTEIO DAS AÇÕES DE SAÚDE PARA ENFRENTAMENTO DA COVID-19 DOS NOVOS LEITOS DE UTI	Resolução 7.511 de 17/05/2021	R\$	719.476,80
INCENTIVO FINANCEIRO PARA CUSTEIO DAS AÇÕES DE SAÚDE PARA ENFRENTAMENTO DO COVID-19 DOS NOVOS LEITOS DE INTERNAÇÃO CLÍNICA UFTM	Resolução 7.546 de 15/06/2021	R\$	829.735,24
INCENTIVO FINANCEIRO PARA CUSTEIO DAS AÇÕES DE SAÚDE PARA ENFRENTAMENTO DA COVID-19 – NOVOS LEITOS UTI UFTM	Resolução 7.538 de 10/06/2021	R\$	173.600,00
INCENTIVO FINANCEIRO PARA CUSTEIO DAS AÇÕES DE SAÚDE PARA ENFRENTAMENTO DA COVID-19 – NOVOS LEITOS UTI UFTM	Resolução 7.538 de 10/06/2021	R\$	173.600,00
INCENTIVO FINANCEIRO PARA CUSTEIO DAS AÇÕES DE SAÚDE PARA ENFRENTAMENTO DA COVID-19 – NOVOS LEITOS UTI HOSPITAL REGIONAL	Resolução 7.538 de 10/06/2021	R\$	248.000,00
INCENTIVO FINANCEIRO PARA CUSTEIO DAS AÇÕES DE SAÚDE PARA ENFRENTAMENTO DA COVID-19 – NOVOS LEITOS UTI HOSPITAL REGIONAL	Resolução 7.603 de 16/06/2021	R\$	240.000,00
INCENTIVO FINANCEIRO PARA CUSTEIO DAS AÇÕES DE SAÚDE PARA ENFRENTAMENTO DO COVID-19 DOS NOVOS LEITOS UTI UFTM	Resolução 7.603 DE 16/06/2021	R\$	168.000,00
INCENTIVO FINANCEIRO PARA CUSTEIO DAS AÇÕES DE SAÚDE PARA ENFRENTAMENTO DO COVID-19 DOS NOVOS LEITOS DE REGULAÇÃO	Resolução 7.607 de 20/06/2021	R\$	918.726,61
INCENTIVO FINANCEIRO PARA CUSTEIO DAS AÇÕES DE SAÚDE PARA ENFRENTAMENTO DO COVID-19 DOS NOVOS LEITOS DE INTERNAÇÃO CLÍNICA UFTM	Resolução 7.643 de 09/08/2021	R\$	173.600,00
INCENTIVO FINANCEIRO PARA CUSTEIO DAS AÇÕES DE SAÚDE PARA ENFRENTAMENTO DA COVID-19 DOS NOVOS LEITOS DE UTI – HOSPITAL REGIONAL	Resolução 7.643 de 09/08/2021	R\$	158.400,00
INCENTIVO FINANCEIRO PARA CUSTEIO DAS AÇÕES DE SAÚDE PARA ENFRENTAMENTO DA COVID-19 – NOVOS LEITOS UTI UFTM	Resolução 7.595 de 09/06/2021	R\$	16.000,00
INCENTIVO FINANCEIRO PARA CUSTEIO DAS AÇÕES DE SAÚDE PARA ENFRENTAMENTO DA COVID-19 DOS NOVOS LEITOS DE UTI – HOSPITAL REGIONAL	Resolução 7.595 de 09/06/2021	R\$	64.000,00
TOTAL VALORES ESTADO / SES REPASSADOS PARA FUNDO MUNICIPAL DE SAÚDE		R\$	17.419.464,30

OUTROS REPASSES COVID 19 PARA O FUNDO MUNICIPAL DE SAÚDE

BENEFICIÁRIO	INSTRUMENTO LEGAL	VALOR REPASSADO
ENFRENTAMENTO DA EMERGÊNCIA DE SAÚDE – MINISTÉRIO PÚBLICO FEDERAL	DECISÃO 10018436	R\$ 120.000,00
ENFRENTAMENTO DA EMERGÊNCIA DE SAÚDE – MINISTÉRIO PÚBLICO DO TRABALHO	PROCEDIMENTO 00632.2011.013.001/8	R\$ 343.384,18



ENFRENTAMENTO DA EMERGÊNCIA DE SAÚDE – MINISTÉRIO PÚBLICO DO TRABALHO	PROCEDIMENTO 0010114-81.2019.5.03.0047	R\$	2.204.780,00
ENFRENTAMENTO DA EMERGÊNCIA DE SAÚDE – MINISTÉRIO PÚBLICO DO TRABALHO	DESPACHO 17908/2020	R\$	100.611,92
ENFRENTAMENTO DA EMERGÊNCIA DE SAÚDE – MINISTÉRIO PÚBLICO DO TRABALHO	INQUÉRITO CIVIL 000159.2010.03.001/3	R\$	20.000,00
ENFRENTAMENTO DA EMERGÊNCIA DE SAÚDE – MINISTÉRIO PÚBLICO DO TRABALHO	AÇÃO CIVIL PÚBLICA Nº 0701.13.031835-8	R\$	30.000,00
TOTAL DE VALORES DE OUTROS REPASSES PARA O FUNDO MUNICIPAL DE SAÚDE		R\$	2.818.776,10

TOTAL DE RECURSOS PRÓPRIOS – UBERABA	R\$	131.575.151,96
TOTAL DE REPASSES COVID-19 UNIÃO / MINISTÉRIO DA SAÚDE – FUNDO MUNICIPAL DE SAÚDE	R\$	68.104.180,34
TOTAL DE REPASSES COVID 19 ESTADO / SECRETARIA DE ESTADO DE SAÚDE – FUNDO MUNICIPAL DE SAÚDE	R\$	17.419.464,30
TOTAL DE OUTROS REPASSES COVID-19 PARA O FUNDO MUNICIPAL DE SAÚDE	R\$	2.818.776,10
TOTAL GERAL DE VALORES REPASSADOS PARA O FUNDO MUNICIPAL DE SAÚDE	R\$	219.917.572,70


DESPESAS EMPENHADAS

DESPESA DE CUSTEIO	Instrumento Legal	Recurso Próprio	Recurso Vinculado	Recurso COVID-19	Total
Material de Limpeza e Produtos de Higienização	Contrato 086/2020	54.435,00	-	-	54.435,00
	Contrato 087/2020	17.494,00	43.412,50	-	60.906,50
	Contrato 088/2020	14.077,92	134.550,00	-	148.627,92
	Contrato 112/2020	-	7.750,00	-	7.750,00
	Contrato 131/2020	-	1.900,00	-	1.900,00
	Contrato 132/2020	-	12.000,00	-	12.000,00
	Contrato 133/2020	637,50	-	-	637,50
	Contrato 134/2020	-	11.685,00	-	11.685,00
	Contrato 191/2020	-	-	1.801,50	1.801,50
	Pregão Eletrônico 202/2020	-	-	57.940,00	57.940,00
	Pregão Eletrônico 6/2021	-	-	34.100,00	34.100,00
	Pregão eletrônico 117/2020	-	-	152.397,51	152.397,51
	TOTAL		86.644,42	211.297,50	246.239,01

DESPESA DE CUSTEIO	Instrumento Legal	Recurso Próprio	Emenda Parlamentar	Recurso COVID-19	Total
Prestação de Serviços de Exames Laboratoriais	Contrato 098/2020	-	-	23.000,00	23.000,00
	Contrato 174/2020	-	-	260.000,00	260.000,00
	P.A. 01/4984/2021	-	-	116.220,00	116.220,00
	P.A. 01/7766/2020	-	-	15.410,00	15.410,00
	Contrato 289/2020	599.925,00	199.975,00	399.950,00	1.199.850,00
	Convênio E05/2020			450.000,00	450.000,00
	Contrato 105/2021	-	-	142.500,00	142.500,00
TOTAL		599.925,00	649.975,00	957.080,00	2.206.980,00



DESPESA DE CUSTEIO	Instrumento Legl	Nota de Empenho	Recurso Próprio	Recurso Vinculado	Recurso COVID-19	Total
Material de Proteção e Segurança	Contrato 108/2020		-	-	1.146.410,00	1.146.410,00
	Contrato 109/2020		-	0,00	5.800,00	5.800,00
	Contrato 207/2020		-	-	303.200,00	303.200,00
	-	5093/2020	-	33.925,00	0,00	33.925,00
	-	5094/2020	-	20.169,00	0,00	20.169,00
	Contrato 177/2020		-	2.850,00	-	2.850,00
	Contrato 265/2020		-	-	4.337,30	4.337,30
	Pregão Eletrônico 155/2020		-	-	11.320,00	11.320,00
	Pregão Eletrônico 46/2021		-	-	48.739,98	48.739,98
	Contrato 367/2020		-	-	306.000,00	306.000,00
	Contrato 369/2020		-	-	19.000,00	19.000,00
	Contrato 370/2020		-	-	5.625,00	5.625,00
	TOTAL			0,00	56.944,00	1.850.432,28

DESPESA DE CUSTEIO	Instrumento Legal	Recurso Próprio	Recurso Vinculado	Recurso COVID-19	Total
Material Hospitalar	Contrato 111/2020	-	38.000,00	-	38.000,00
	Contrato 113/2020	-	13.170,00	-	13.170,00
	Contrato 199/2020	-	2.790,00	-	2.790,00
	Contrato 405/2020	-	-	410.850,00	410.850,00
	Contrato 406/2020	-	-	658.009,14	658.009,14
	Contrato 52/2020	-	-	4.944,00	4.944,00
	Pregão eletrônico 41/2020	-	-	98.079,81	98.079,81
	Pregão eletrônico 57/2020	-	-	7.436,45	7.436,45
	Pregão eletrônico 117/2020	-	-	14.572,95	14.572,95
	Pregão eletrônico 257/2020	-	-	9.967,20	9.967,20
	TOTAL		0,00	53.960,00	1.203.859,55



DESPESA DE PESSOAL	Mês de Referência	Recurso Próprio	Recurso Vinculado	Recurso COVID-19	Total	
Folha de Pagamento e Encargos Sociais + Benefícios	ABRIL/2020	1.140.011,30	4.998.931,84	3.904.610,21	10.043.553,35	
	MAIO/2020	5.611.450,69	4.479.885,69	0,00	10.091.336,38	
	JUNHO/2020	5.678.337,15	4.296.777,97	0,00	9.975.115,12	
	JULHO/2020	5.550.541,08	2.013.098,34	2.379.301,52	9.942.940,94	
	AGOSTO/2020	6.845.394,23	1.963.848,91	1.203.099,27	10.012.342,41	
	SETEMBRO/2020	7.104.975,31	2.814.058,73	952.703,44	10.871.737,48	
	OUTUBRO/2020	6.837.641,29	3.653.917,35	0,00	10.491.558,64	
	NOVEMBRO/2020	7.763.801,51	2.781.214,68	0,00	10.545.016,19	
	DEZEMBRO/2020	7.837.650,51	992.702,31	1.857.657,64	10.688.010,46	
	Parcela 01/02 13º Salário	1.970.866,11	754.128,60	673.114,34	3.398.109,05	
	Parcela 02/02 13º Salário	3.350.178,78	342.716,34	1.401.310,41	5.094.205,53	
	JANEIRO/2021	8.504.047,08	1.947.357,35	0,00	10.451.404,43	
	FEVEREIRO/2021	8.687.595,20	2.041.918,26	0,00	10.729.513,46	
	MARÇO/2021	8.766.955,38	2.076.687,60	0,00	10.843.642,98	
	ABRIL/2021	9.054.782,09	2.183.991,66	0,00	11.238.773,75	
	MAIO/2021	8.756.966,49	2.623.882,66	0,00	11.380.849,15	
	JUNHO/2021	8.712.755,53	2.755.398,63	0,00	11.468.154,16	
	JULHO/2021	8.678.144,49	2.371.374,01	676.262,98	11.725.781,48	
	Parcela 01/02 13º salário	2.691.150,51	963.040,89	0,00	3.654.191,40	
	TOTAL		123.543.244,73	46.054.931,82	13.048.059,81	182.646.236,36

*Os valores referentes à folha de pagamento serão informados no mês subsequente.



DESPESA DE CUSTEIO	Instrumento Legal	Recurso Próprio	Recurso Vinculado	Recurso COVID-19	Total
Outros Materiais Permanentes	Pregão Eletrônico 168/2019	-	4.100,00	-	4.100,00
	TOTAL	0,00	4.100,00	0,00	4.100,00

DESPESA DE CUSTEIO	Termo de Contrato	Recurso Próprio	Recurso Vinculado	Recurso COVID-19	Total
Outros Serviços de Terceiros – Pessoa Jurídica	2/2017	-	-	65.000,00	65.000,00
	231/2017	-	-	1.828.851,46	1.828.851,46
	TOTAL	0,00	0,00	1.893.851,46	1.893.851,46

DESPESA DE CUSTEIO	Instrumento Legal	Recurso Próprio	Recurso Vinculado	Recurso COVID-19	Total
Material Laboratorial	Pregão Eletrônico nº 216/2020	-	-	133.425,00	133.425,00
	Pregão Eletrônico nº 39/2021	-	-	249.734,88	249.734,88*
	Pregão Eletrônico nº 3/2021	-	-	427.305,90	427.305,90
	TOTAL	0,00	-	810.465,78	810.465,78

DESPESA DE CUSTEIO	Instrumento Legal	Recurso Próprio	Recurso Vinculado	Recurso COVID-19	Total
Medicamentos	Pregão Eletrônico Estadual nº 155/2020	-	-	1.815.476,05	1.815.476,05
	Pregão Eletrônico Estadual nº 399/2020	-	-	65.856,00	65.856,00
	Pregão Eletrônico nº 231/2019	-	-	48.315,16	48.315,16
	Pregão Eletrônico Estadual nº 281/2020	-	-	59.920,13	59.920,13
	TOTAL	0,00	-	1.989.567,34	1.989.567,34



DESPESA DE CUSTEIO	Instrumento Legal	Recurso Próprio	Recurso Vinculado	Recurso COVID-19	Total
Material Químico	Contrato 512/2019	-	-	812,40	812,40
	TOTAL	0,00	-	812,40	812,40

DESPESA DE CUSTEIO	Termo de contrato	Recurso Próprio	Recurso Vinculado	Recurso COVID-19	Total
Material de Copa e Cozinha	353/2020	-	-	8.680,00	8.680,00
	TOTAL	0,00	-	8.680,00	8.680,00

DESPESA DE CUSTEIO	Instrumento Legal	Recurso Próprio	Recurso Vinculado	Recurso COVID-19	Total
Aparelhos, equipamentos, Utensílios Médico-odontológicos, Laboratoriais e Hospitalares	Pregão Eletrônico nº 283/2020	-	-	109.000,00	109.000,00
	TOTAL	0,00	-	109.000,00	109.000,00

DESPESA DE CUSTEIO	Termo de Contrato	Recurso Próprio	Recurso Vinculado	Recurso COVID-19	Total
Fornecimento de Alimentação	161/2019	-	-	731,70	731,70
	TOTAL	0,00	0,00	731,70	731,70

DESPESA DE CUSTEIO	Termo de Contrato	Recurso Próprio	Recurso Vinculado	Recurso COVID-19	Total
Serviços de Publicidade e Propaganda	384/2017	-	6.300,00	45.244,89	58.127,43
	TOTAL	0,00	6.300,00	45.244,89	58.127,43

DESPESA DE CUSTEIO		Recurso Próprio	Recurso Vinculado	Recurso COVID-19	Total
Serviços de Energia Elétrica	-	12.882,54	-	41.791,51	54.674,05
	TOTAL	12.882,54	0,00	41.791,51	54.674,05

DESPESA DE CUSTEIO	Instrumento Legal	Recurso Próprio	Recurso Vinculado	Recurso COVID-19	Total
Plantão Médico/Enfermeiro	Contrato 58/2021	14.000,00	-	-	14.000,00



	Contrato 60/2021	15.000,00	-	-	15.000,00
	Contrato 61/2021	3.500,00	-	-	3.500,00
	Contrato 62/2021	1.800,00	-	-	1.800,00
	Contrato 63/2021	1.250,00	-	-	1.250,00
	Contrato 90/2021	4.800,00	-	-	4.800,00
	TOTAL	40.350,00	0,00	0,00	40.350,00

HOSPITAL REGIONAL

DESPESA CUSTEIO/INVESTIMENTO HOSPITAL REGIONAL	Recurso Próprio UBERABA	Recurso VINCULADO	Recurso MUNICÍPIOS	Recurso COVID-19	Recurso EMENDA PARLAMENTAR	TOTAL
MÊS - MARÇO/2020	449.325,36	1.732.090,31	64.584,33	-	-	2.246.000,00
MÊS - ABRIL/2020	722.321,00	1.633.095,00	64.584,00	-	-	2.420.000,00
MÊS - MAIO/2020	362.199,67	1.633.095,00	64.584,33	-	402.321,00	2.462.200,00
MÊS - JUNHO/2020	390.091,17	1.633.095,00	64.584,33	400.000,00	-	2.487.770,50
MÊS - JULHO/2020	698.692,24	1.633.095,00	64.584,00	-	1.179.316,59	3.575.687,83
MÊS - AGOSTO/2020	394.475,83	1.882.514,41	64.584,00	1.354.408,38	375.000,00	4.070.982,62
MÊS - SETEMBRO/2020	-	1.633.095,00	64.584,00	2.373.303,50	-	4.070.982,50
MÊS - OUTUBRO/2020	-	1.160.429,93	64.584,00	2.692.650,95	-	3.917.664,88
MÊS - NOVEMBRO/2020	457.000,00	1.363.095,00	64.584,00	2.692.650,95	-	4.577.329,95
MÊS - DEZEMBRO/2020	310.760,00	1.391.639,00	-	2.692.650,95	-	4.395.049,95
MÊS - JANEIRO/2021	507.240,00	2.847.293,87	64.584,00	1.311.232,08	-	4.730.349,95
MÊS - FEVEREIRO/2021	500.000,00	1.633.095,00	64.564,33	2.649.670,62	-	4.847.329,95
MÊS - MARÇO/2021	500.000,00	1.633.095,00	64.564,33	2.858.590,37	-	5.056.249,70



MÊS ABRIL/2021	500.000,00	1.633.095,00	64.564,33	3.067.510,11	-	5.265.169,44
MÊS – MAIO/2021	500.000,00	1.633.095,00	64.564,33	3.067.510,11	-	5.265.169,44
MÊS – JUNHO/2021	500.000,00	1.633.095,00	64.564,33	3.067.510,11	-	5.265.169,44
MÊS – JULHO/2021	500.000,00	1.633.095,00	64.564,33	3.067.510,11	-	5.265.169,44
INVESTIMENTO	-	969.451,97	-	2.548.164,18	324.257,03	3.841.873,18
TOTAL	7.292.105,27	29.310.559,49	1.033.226,97	33.843.362,42	2.280.894,62	73.760.148,77

DESPESAS COM OUTRAS INSTITUIÇÕES

DESPESA DE CUSTEIO	Hospital/Instituição	Recurso COVID-19	Total
Auxílio Financeiro Emergencial aos Hospitais Filantrópicos sem Fins Lucrativos	Hospital Mário Palmério	1.603.271,85	1.603.271,85
	Hospital Dr. Hélio Angotti	933.043,90	933.043,90
	Hospital da Criança	592.015,86	592.015,86
	Hospital Beneficência Portuguesa	279.559,18	279.559,18
	Serviço Integrado de Saúde Dona Maria Modesto Cravo (Sanatório Espírita)	1.066.817,25	1.066.817,25
	TOTAL	4.474.708,04	4.474.708,04

**DETALHAMENTO GERAL DAS DESPESAS****CUSTEIO / PRESTAÇÃO SERVIÇOS / PESSOAL / INVESTIMENTO /
CUSTEIO HOSPITAL REGIONAL**

RECURSO PRÓPRIO - UBERABA	131.575.151,96
RECURSO VINCULADO	75.693.992,81
RECURSOS MUNICIPIOS	1.033.226,97
RECURSO ENFRENTAMENTO COVID - 19	60.486.194,68
RECURSO EMENDA PARLAMENTAR	2.930.869,62
TOTAL	271.719.436,04



Item III – Auditorias

AUDITADO	Nº PA	OBJETO/ FINALIDADE	STATUS (encerrado ou em execução)	REF. QUADRIMESTRE	CONSTATAÇÕES / RECOMENDAÇÕES	ENCAMINHAMENTOS
AUDITORIAS ORDINÁRIAS						
URS Terezinha da Graça Girão Carvalho	001/2020	Atenção Especializada - Otorrinolaringologia	Relatório Final emitido	2º Quadrimestre 2021	-	Encaminhado para ciência e homologação do Gestor SUS
Ambulatórios MPHU	003/2020	Fluxo de acesso	Relatório Preliminar emitido	2º Quadrimestre 2021	-	Ciência do prestador e órgãos internos para apresentação de justificativas
CAISM	004/2020	Exames de Imagem	Relatório Preliminar emitido	2º Quadrimestre 2021	-	Ciência do prestador para apresentação de justificativas
Hospital Hélio Angotti	005/2020	Atenção Especializada – emendas constitucionais	Relatório Final Finalizado, aguardando manifestação da Diretoria de Regulação	2º Quadrimestre 2021	-	Pendente de resposta da Diretoria de Auditoria e Regulação
Ambulatórios HC/UFTM	008/2020	Fluxo de acesso	Em execução (Fase Operativa)	2º Quadrimestre 2021	-	Suspensa temporariamente aguardando a conclusão do novo convênio com o HC.



Hospital Beneficência Portuguesa	009/2020		Em execução (Relatório Preliminar)	2º Quadrimestre 2021	-	Aguardando documentos
Programa Melhor em Casa	012/2020		Relatório Final	2º Quadrimestre 2021		Encaminhado para o Gestor para ciência e homologação
Casa da Diálise	016/2020		Relatório Final	2º Quadrimestre 2021		Encaminhado para o Gestor para ciência e homologação
ATIVIDADES EXTRAS – Termo de Ajuste de Conduta						
PRESTADOR	OBJETO	FINALIDADE	STATUS (encerrado ou em execução)	REF. QUADRIMESTRE	CONSTATAÇÕES / RECOMENDAÇÕES	ENCAMINHAMENTOS
Hospital Doutor Hélio Angotti	Avaliação compl.	Avaliação trimestral do cumprimento dos compromissos firmados em Termo de Ajustamento de Conduta.	Relatório Trimestral emitido em abril/2021. Dependente	2º Quadrimestre 2021	-	Encaminhado ao Ministério Público e ao Prestador. Sem resposta do MP até a presente data. Solicitação da PROGER para (re) avaliar e emitir relatório complementar.



PRESTADOR	OBJETO	FINALIDADE	STATUS (encerrado ou em execução)	REF. QUADRIMESTRE	CONSTATAÇÕES / RECOMENDAÇÕES	ENCAMINHAMENTOS
ATIVIDADES EXTRAS – ACOMPANHAMENTO RECURSOS COVID-19						
Hospital Beneficência Portuguesa	Avaliação mensal	Avaliação mensal da utilização dos recursos repassados pela União em razão da pandemia.	Relatório de Acompanhamento emitido	2º Quadrimestre 2021	-	Relatório emitido e encaminhado para ciência da Diretoria de Regulação
Hospital da Criança	Avaliação mensal	Avaliação mensal da utilização dos recursos repassados pela União em razão da pandemia.	Relatório de Acompanhamento emitido	2º Quadrimestre 2021	-	Relatório emitido e encaminhado para ciência da Diretoria de Regulação e posterior envio ao DENASUS, conforme solicitação do Ministério da Saúde
Mário Palmério Hospital Universitário	Avaliação mensal	Avaliação mensal da utilização dos recursos repassados pela União em razão da pandemia.	Relatório de Acompanhamento emitido	2º Quadrimestre 2021	-	Relatório emitido e encaminhado para ciência da Diretoria de Regulação e posterior envio ao DENASUS, conforme solicitação do Ministério da Saúde
Hospital Dr. Hélio Angotti	Avaliação mensal	Avaliação mensal da utilização dos recursos repassados pela União em razão da pandemia.	Relatório de Acompanhamento emitido	2º Quadrimestre 2021	-	Relatório emitido e encaminhado para ciência da Diretoria de Regulação e posterior envio ao DENASUS, conforme solicitação do Ministério da Saúde

ITEM IV - Oferta e produção de serviços públicos na rede assistencial própria, contratada e conveniada, cotejando esses dados com os indicadores de saúde da população em seu âmbito de atuação.

RELATÓRIO POR TIPOS DE ESTABELECIMENTOS

DESCRIÇÃO	TOTAL
CENTRO DE SAUDE/UNIDADE BASICA	35
POLICLINICA	18
HOSPITAL GERAL	05
HOSPITAL ESPECIALIZADO	05
CONSULTORIO ISOLADO	337
CLINICA/CENTRO DE ESPECIALIDADE	126
UNIDADE DE APOIO DIAGNOSE E TERAPIA (SADT ISOLADO)	24
UNIDADE MOVEL TERRESTRE	06
UNIDADE MOVEL DE NIVEL PRE-HOSPITALAR NA AREA DE URGENCIA	07
FARMACIA	08
UNIDADE DE VIGILANCIA EM SAUDE	04
CENTRAL DE GESTAO EM SAUDE	02
CENTRO DE ATENCAO HEMOTERAPIA E OU HEMATOLOGICA	01
CENTRO DE ATENCAO PSICOSSOCIAL	04
PRONTO ATENDIMENTO	02
CENTRAL DE REGULACAO MEDICA DAS URGENCIAS	01
LABORATORIO DE SAUDE PUBLICA	01
CENTRAL DE REGULACAO DO ACESSO	03
POLO DE PREVENCAO DE DOENCAS E AGRAVOS E PROMOCAO DA SAUDE	06
CENTRAL DE ABASTECIMENTO	01
CENTRO DE IMUNIZACAO	04
TOTAL	600

RELATÓRIO POR GESTÃO

MS / SAS - SECRETARIA DE ATENÇÃO À SAÚDE	SCNES	Página: 1
DRAC - Departamento de Regulação, Avaliação e Controle		Data: 08/09/2021
DATASUS	Totalização de Gestão	Hora: 15:31
Competência: 08/2021		Versão: 4.3.10

Município: UBERABA

Municipal: 594

Estadual: 4

Dupla: 2

Total: 578

MS / SAS - SECRETARIA DE ATENÇÃO À SAÚDE	SCNES	Página: 1
DRAC - Departamento de Regulação, Avaliação e Controle		Data: 08/09/2021
DATASUS	Totalização de Profissionais cadastrados no CNES	Hora: 15:31
Competência: 08/2021		Versão: 4.3.10

Total Geral de Profissionais Cadastrados:
11.136

Total de Vínculos Profissionais: 11.549

PROGRAMAÇÃO PACTUADA E INTEGRADA/MÉDIA E ALTA COMPLEXIDADE

2º Quadrimestre 2021				
MICRO	PPI - Hospitalar 2º Quadrimestre 2021		Produção Hospitalar Maio a Julho de 2021	
	Quantidade	%	Quantidade	%
Uberaba	6.382	67,41%	10.900	76,29%
Araxá	1.005	10,62%	1.234	8,64%
Frutal/Iturama	1.220	12,89%	1.215	8,50%
Outras Micro	866	9,15%	938	6,57%
TOTAL	9.468	100,06%	14.287	100,00%

Fonte: PPI / TABWIN

2º Quadrimestre 2021				
MICRO	PPI - Ambulatorial 2º Quadrimestre 2021		Produção Ambulatorial Maio a Julho de 2021	
	Quantidade	%	Quantidade	%
Uberaba	356.951	81,58%	344.976	92,96%
Araxá	27.516	6,29%	11.161	3,01%
Frutal/Iturama	27.191	6,21%	5.074	1,37%
Outras Micro	25.896	5,92%	9.874	2,66%
TOTAL	437.553	100,00%	371.085	100,00%

Fonte: PPI / TABWIN

PRODUÇÃO DE SERVIÇOS SUS

Quadro 1

Produção Ambulatorial de Procedimentos da Tabela Unificada								
Valor Aprovado por Mês de Processamento segundo Subgrupo de Procedimentos								
Subgrupo de Procedimentos	Mai/2021	Jun/2021	Jul/2021	Total	Mai/2021	Jun/2021	Jul/2021	Total
0604 Componente Especializado da Assistência Farmacêutica	69.294,78	62.506,44	72.287,02	204.088,24	294.159	298.150	323.995	916.304
Total	69.294,78	62.506,44	72.287,02	204.088,24	294.159	298.150	323.995	916.304

Fonte: TABWIN/DATASUS

Data de acesso 15/09/2021

Quadro 2

Produção Ambulatorial de Procedimentos da Tabela Unificada								
Valor Aprovado por Mês de Processamento segundo Complexidade Procedimento								
Complexidade Procedimento	Mai/2021	Jun/2021	Jul/2021	Total	Mai/2021	Jun/2021	Jul/2021	Total
0-Não se Aplica	97.732,97	100.885,01	77.454,78	276.072,76	319	2.169	1.182	3.670
1-Atenção Básica	0,00	0,00	0,00	0,00	93.438	105.459	13.005	211.902
2-Média Complexidade	1.346.135,77	1.335.846,48	1.312.271,17	3.994.253,42	178.034	170.734	181.784	530.552
3-Alta Complexidade	2.165.916,84	2.080.274,18	2.021.934,87	6.268.125,89	301.866	305.840	331.246	938.952
Total	3.609.785,58	3.517.005,67	3.411.660,82	10.538.452,07	573.657	584.202	527.217	1.685.076

Fonte: TABWIN/DATASUS

Data de acesso 15/09/2021

Quadro 3

Produção Ambulatorial de Procedimentos da Tabela Unificada								
Valor Aprovado por Mês de Processamento segundo Grupo de Procedimentos								
Grupo de Procedimentos	Mai/2021	Jun/2021	Jul/2021	Total	Mai/2021	Jun/2021	Jul/2021	Total
01 Ações de promoção e prevenção em saúde	812,70	1.863,00	421,20	3.096,90	82.311	97.484	2.176	181.971
02 Procedimentos com finalidade diagnóstica	900.582,20	887.515,77	878.678,30	2.666.776,27	102.767	92.866	96.671	292.304
03 Procedimentos clínicos	2.435.609,04	2.371.694,78	2.265.824,39	7.073.128,21	92.625	93.806	102.687	289.118
04 Procedimentos cirúrgicos	81.899,84	75.444,47	91.829,39	249.173,70	1.421	1.423	1.336	4.180
05 Transplantes de órgãos, tecidos e células	23.854,05	17.096,20	25.165,74	66.115,99	105	127	118	350
06 Medicamentos	69.294,78	62.506,44	72.287,02	204.088,24	294.159	298.150	323.995	916.304
07 Órteses, próteses e materiais especiais	97.732,97	100.885,01	77.253,18	275.871,16	269	346	210	825
08 Ações complementares da atenção à saúde	0,00	0,00	201,60	201,60	0	0	24	24
Total	3.609.785,58	3.517.005,67	3.411.660,82	10.538.452,07	573.657	584.202	527.217	1.685.076

Fonte: TABWIN/DATASUS

Data de acesso 15/09/2021

Quadro 4

Produção Ambulatorial de Procedimentos da Tabela Unificada								
Valor Aprovado por Mês de Processamento segundo Grupo de Procedimentos								
Grupo de Procedimentos	Mai/2021	Jun/2021	Jul/2021	Total	Mai/2021	Jun/2021	Jul/2021	Total
02 Procedimentos com finalidade diagnóstica	19.587,91	14.150,21	23.884,42	57.622,54	1.656	1.452	2.250	5.358
03 Procedimentos clínicos	170.194,40	150.858,78	151.597,29	472.650,47	25.073	21.851	35.325	82.249
04 Procedimentos cirúrgicos	7.744,58	6.952,90	7.678,32	22.375,80	334	301	333	968
07 Órteses, próteses e materiais especiais	0,00	0,00	2.200,00	2.200,00	0	0	2	2
Total	197.526,89	171.961,89	185.360,03	554.848,81	27.063	23.604	37.910	88.577

Fonte: TABWIN/DATASUS

Data de acesso 15/09/2021

Quadro 5

Produção Ambulatorial de Procedimentos da Tabela Unificada								
Valor Aprovado por Mês de Processamento segundo Forma de Organização								
Forma de Organização	Mai/2021	Jun/2021	Jul/2021	Total	Mai/2021	Jun/2021	Jul/2021	Total
030108 Atendimento/Acompanhamento psicossocial	1.921,07	1.738,85	1.647,54	5.307,46	7.184	10.681	7.860	25.725
Total	1.921,07	1.738,85	1.647,54	5.307,46	7.184	10.681	7.860	25.725

Fonte: TABWIN/DATASUS

Data de acesso 15/09/2021

Quadro 6

Produção Ambulatorial de Procedimentos da Tabela Unificada				
Frequência por Mês de Processamento segundo Forma de Organização				
Forma de Organização	Mai/2021	Jun/2021	Jul/2021	Total
010201 Vigilância sanitária	50	1.823	948	2.821
Total	50	1.823	948	2.821

Fonte: TABWIN/DATASUS

Data de acesso 15/09/2021

Quadro 7

Movimento de AIH - Arquivos Reduzidos								
Valor Total por Ano/Mês processamento segundo Caráter atendimento								
Caráter atendimento	2021/Mai	2021/Jun	2021/Jul	Total	2021/Mai	2021/Jun	2021/Jul	Total
01 Eletivo	412.405,59	428.716,32	323.337,23	1.164.459,14	164	166	161	491
02 Urgência	4.862.095,23	5.614.785,65	6.318.879,74	16.795.760,62	1.855	1.858	1.874	5.587
Total	5.274.500,82	6.043.501,97	6.642.216,97	17.960.219,76	2.019	2.024	2.035	6.078

Fonte: TABWIN/DATASUS

Data de acesso 15/09/2021

Quadro 8

Movimento de AIH - Arquivos Reduzidos								
Valor Total por Ano/Mês processamento segundo Caráter atendimento								
Caráter atendimento	2021/Mai	2021/Jun	2021/Jul	Total	2021/Mai	2021/Jun	2021/Jul	Total
02 Urgência	4.862.095,23	5.614.785,65	6.318.879,74	16.795.760,62	1.855	1.858	1.874	5.587
Total	4.862.095,23	5.614.785,65	6.318.879,74	16.795.760,62	1.855	1.858	1.874	5.587

Fonte: TABWIN/DATASUS

Data de acesso 15/09/2021

Quadro 9

Movimento de AIH - Arquivos Reduzidos								
Valor Total por Ano/Mês processamento segundo Complexidade do Procedimento								
Complexidade do Procedimento	2021/Mai	2021/Jun	2021/Jul	Total	2021/Mai	2021/Jun	2021/Jul	Total
Média complexidade	3.866.774,25	4.501.137,74	4.707.799,40	13.075.711,39	1.704	1.751	1.724	5.179
Alta complexidade	1.407.726,57	1.542.364,23	1.934.417,57	4.884.508,37	315	273	311	899
Total	5.274.500,82	6.043.501,97	6.642.216,97	17.960.219,76	2.019	2.024	2.035	6.078

Fonte: TABWIN/DATASUS

Data de acesso 15/09/2021

Quadro 10

Movimento de AIH - Arquivos Reduzidos								
Valor Total por Ano/Mês processamento segundo Grupo de Procedimentos								
Grupo de Procedimentos	2021/Mai	2021/Jun	2021/Jul	Total	2021/Mai	2021/Jun	2021/Jul	Total
02 Procedimentos com finalidade diagnóstica	1.060,20	881,77	0,00	1.941,97	3	1	0	4
03 Procedimentos clínicos	3.250.974,43	3.780.809,25	4.050.722,64	11.082.506,32	1.370	1.384	1.317	4.071
04 Procedimentos cirúrgicos	1.912.063,32	2.142.358,71	2.545.446,67	6.599.868,70	631	629	713	1.973
05 Transplantes de órgãos, tecidos e células	110.402,87	119.452,24	46.047,66	275.902,77	15	10	5	30
Total	5.274.500,82	6.043.501,97	6.642.216,97	17.960.219,76	2.019	2.024	2.035	6.078

Fonte: TABWIN/DATASUS

Data de acesso 15/09/2021

Quadro 11

Movimento de AIH - Arquivos Reduzidos								
Valor Total por Ano/Mês processamento segundo Grupo de Procedimentos								
Grupo de Procedimentos	2021/Mai	2021/Jun	2021/Jul	Total	2021/Mai	2021/Jun	2021/Jul	Total
02 Procedimentos com finalidade diagnóstica	546,88	881,77	0,00	1.428,65	1	1	0	2
03 Procedimentos clínicos	3.173.593,44	3.693.843,54	3.970.092,27	10.837.529,25	1.298	1.306	1.243	3.847
04 Procedimentos cirúrgicos	1.577.552,04	1.800.608,10	2.302.739,81	5.680.899,95	541	541	626	1.708
05 Transplantes de órgãos, tecidos e células	110.402,87	119.452,24	46.047,66	275.902,77	15	10	5	30
Total	4.862.095,23	5.614.785,65	6.318.879,74	16.795.760,62	1.855	1.858	1.874	5.587

Fonte: TABWIN/DATASUS

Data de acesso 15/09/2021

Quadro 12

Movimento de AIH - Arquivos Reduzidos								
Valor Total por Ano/Mês processamento segundo Grupo de Procedimentos								
Grupo de Procedimentos	2021/Mai	2021/Jun	2021/Jul	Total	2021/Mai	2021/Jun	2021/Jul	Total
02 Procedimentos com finalidade diagnóstica	01.060,20	881,77	0,00	1.941,97	3	1	0	4
03 Procedimentos clínicos	3.250.974,43	3.780.809,25	4.050.722,64	11.082.506,32	1.370	1.384	1.317	4.071
04 Procedimentos cirúrgicos	1.912.063,32	2.142.358,71	2.545.446,67	6.599.868,70	631	629	713	1.973
05 Transplantes de órgãos, tecidos e células	110.402,87	119.452,24	46.047,66	275.902,77	15	10	5	30
Total	5.274.500,82	6.043.501,97	6.642.216,97	17.960.219,76	2.019	2.024	2.035	6.078

Fonte: TABWIN/DATASUS

Data de acesso 15/09/2021

Tabela 1 – Internações por Capítulo CID 10 e faixa etária no período de janeiro a julho de 2021, por local de residência em Uberaba/MG.

Capítulo CID-10	Menor 1 ano	1 a 4 anos	5 a 9 anos	10 a 14 anos	15 a 19 anos	20 a 29 anos	30 a 39 anos	40 a 49 anos	50 a 59 anos	60 a 69 anos	70 a 79 anos	80 anos e mais	Total
I. Algumas doenças infecciosas e parasitárias	69	39	23	22	12	76	207	288	446	415	316	186	2099
II. Neoplasias (tumores)	3	7	8	8	9	33	61	119	195	250	195	75	963
III. Doenças sangue órgãos hemat e transt imunitár	1	5	10	4	5	11	8	6	5	1	2	2	60
IV. Doenças endócrinas nutricionais e metabólicas	12	46	23	16	2	5	16	14	42	35	19	12	242
V. Transtornos mentais e comportamentais	-	-	1	2	13	49	62	49	50	19	7	2	254
VI. Doenças do sistema nervoso	10	23	18	12	5	8	6	23	24	22	14	3	168
VII. Doenças do olho e anexos	2	2	-	1	3	3	7	5	11	8	2	4	48
VIII. Doenças do ouvido e da apófise mastóide	1	2	2	2	-	1	-	-	-	-	-	-	8
IX. Doenças do aparelho circulatório	1	2	6	7	3	31	45	61	199	245	230	132	962
X. Doenças do aparelho respiratório	84	107	45	14	4	15	19	22	39	64	71	71	555
XI. Doenças do aparelho digestivo	25	8	15	18	20	56	90	86	97	93	68	35	611
XII. Doenças da pele e do tecido subcutâneo	5	22	22	21	6	28	16	19	29	22	6	13	209
XIII. Doenças sist osteomuscular e tec conjuntivo	-	3	8	3	4	8	8	13	11	12	8	3	81
XIV. Doenças do aparelho geniturinário	20	17	11	14	10	45	58	60	72	71	52	34	464
XV. Gravidez parto e puerpério	-	-	-	15	215	764	356	48	-	-	-	-	1398
XVI. Algumas afec originadas no período perinatal	183	3	1	-	-	3	1	-	-	-	-	-	191
XVII. Malf cong deformid e anomalias cromossômicas	38	6	2	-	2	1	1	-	-	-	1	-	51
XVIII. Sint sinais e achad anorm ex clín e laborat	16	16	15	23	1	10	10	9	17	17	14	19	167
XIX. Lesões enven e alg out conseq causas externas	24	57	51	66	49	165	139	126	126	99	83	56	1041
XXI. Contatos com serviços de saúde	2	3	1	-	-	7	9	6	3	3	1	-	35
Total	496	368	262	248	363	1319	1119	954	1366	1376	1089	647	9607

Fonte: Ministério da Saúde - Sistema de Informações Hospitalares do SUS (SIH/SUS)
Acesso em 17/09/2021

Tabela 2 – Internações por Capítulo CID 10 e sexo no período de janeiro a julho de 2021, por local de residência em Uberaba/MG.

Capítulo CID-10	Masc	Fem	Total
I. Algumas doenças infecciosas e parasitárias	1148	951	2099
II. Neoplasias (tumores)	458	505	963
III. Doenças sangue órgãos hemat e transt imunitár	29	31	60
IV. Doenças endócrinas nutricionais e metabólicas	143	99	242
V. Transtornos mentais e comportamentais	159	95	254
VI. Doenças do sistema nervoso	97	71	168
VII. Doenças do olho e anexos	35	13	48
VIII. Doenças do ouvido e da apófise mastóide	5	3	8
IX. Doenças do aparelho circulatório	536	426	962
X. Doenças do aparelho respiratório	305	250	555
XI. Doenças do aparelho digestivo	312	299	611
XII. Doenças da pele e do tecido subcutâneo	138	71	209
XIII. Doenças sist osteomuscular e tec conjuntivo	42	39	81
XIV. Doenças do aparelho geniturinário	229	235	464
XV. Gravidez parto e puerpério	-	1398	1398
XVI. Algumas afec originadas no período perinatal	106	85	191
XVII. Malf cong deformid e anomalias cromossômicas	27	24	51
XVIII. Sint sinais e achad anorm ex clín e laborat	88	79	167
XIX. Lesões enven e alg out conseq causas externas	691	350	1041
XXI. Contatos com serviços de saúde	17	18	35
Total	4565	5042	9607

Fonte: Ministério da Saúde - Sistema de Informações Hospitalares do SUS (SIH/SUS)
Acesso em 17/09/2021

Tabela 3 – Óbitos por Capítulo CID 10 e faixa etária por local de residência, no período de janeiro a agosto de 2021 em Uberaba/MG.

Capítulo CID-10	Menor de 1 ano	1 a 4 anos	5 a 9 anos	15 a 19 anos	20 a 29 anos	30 a 39 anos	40 a 49 anos	50 a 59 anos	60 a 69 anos	70 a 79 anos	80 anos e mais	Total
I. Algumas doenças infecciosas e parasitárias	-	-	-	-	14	62	115	218	235	224	164	1032
II. Neoplasias (tumores)	-	1	1	-	1	10	20	44	65	63	54	259
III. Doenças sangue órgãos hemat e transt imunitár	-	-	-	-	-	-	-	1	1	1	-	3
IV. Doenças endócrinas nutricionais e metabólicas	-	-	-	-	1	2	8	11	18	26	22	88
V. Transtornos mentais e comportamentais	-	-	-	-	-	1	2	9	3	2	5	22
VI. Doenças do sistema nervoso	-	1	1	-	-	-	1	2	5	10	31	51
IX. Doenças do aparelho circulatório	-	1	1	-	2	1	16	33	59	78	119	310
X. Doenças do aparelho respiratório	1	-	-	-	-	1	5	16	29	43	64	159
XI. Doenças do aparelho digestivo	-	-	-	-	-	1	6	10	9	20	17	63
XII. Doenças da pele e do tecido subcutâneo	-	-	-	-	1	-	-	2	1	4	3	11
XIII. Doenças sist osteomuscular e tec conjuntivo	-	-	-	-	-	1	-	1	1	-	1	4
XIV. Doenças do aparelho geniturinário	-	-	-	-	-	-	6	8	17	16	39	86
XV. Gravidez parto e puerpério	-	-	-	-	-	1	-	-	-	-	-	1
XVI. Algumas afec originadas no período perinatal	17	1	-	-	-	-	-	-	-	-	-	18
XVII. Malf cong deformid e anomalias cromossômicas	5	1	-	-	1	-	-	-	-	-	-	7
XVIII. Sint sinais e achad anorm ex clín e laborat	-	-	-	-	1	3	5	8	14	16	27	74
XX. Causas externas de morbidade e mortalidade	2	-	-	4	16	13	17	7	14	16	24	113
XXII. Códigos para propósitos especiais	-	-	-	-	-	-	1	1	-	-	-	2
Total	25	5	3	4	37	96	202	371	471	519	570	2303

Fonte: SIM/CPDE/DIE/SVE/SubVS/SESMG, acesso 17/09/2021

Tabela 4 – Óbitos por Capítulo CID 10 e sexo por local de residência, no período de janeiro a agosto de 2021 em Uberaba/MG.

Capítulo CID-10	Masculino	Feminino	Total
I. Algumas doenças infecciosas e parasitárias	562	470	1032
II. Neoplasias (tumores)	123	136	259
III. Doenças sangue órgãos hemat e transt imunitár	1	2	3
IV. Doenças endócrinas nutricionais e metabólicas	47	41	88
V. Transtornos mentais e comportamentais	18	4	22
VI. Doenças do sistema nervoso	26	25	51
IX. Doenças do aparelho circulatório	166	144	310
X. Doenças do aparelho respiratório	80	79	159
XI. Doenças do aparelho digestivo	39	24	63
XII. Doenças da pele e do tecido subcutâneo	6	5	11
XIII. Doenças sist osteomuscular e tec conjuntivo	-	4	4
XIV. Doenças do aparelho geniturinário	39	47	86
XV. Gravidez parto e puerpério	-	1	1
XVI. Algumas afec originadas no período perinatal	12	6	18
XVII. Malf cong deformid e anomalias cromossômicas	4	3	7
XVIII. Sint sinais e achad anorm ex clín e laborat	39	35	74
XX. Causas externas de morbidade e mortalidade	80	33	113
XXII. Códigos para propósitos especiais	2	-	2
Total	1244	1059	2303

Fonte: SIM/CPDE/DIE/SVE/SubVS/SESMG, acesso 17/09/2021

Levantamento Indicadores Hospitalares 2º Quadrimestre 2021

Observações:

- a) A disponibilidade atual de informações no sistema DATASUS contempla o período até julho de 2021
- b) Para os dados de morbidade hospitalar, no momento da extração, o sistema DATASUS estava em atualização. E, as informações apresentadas correspondem aos atendimentos de residentes informados.

Tabela 5. Indicadores de Desempenho de Associação de Combate ao Câncer Brasil Central Hospital Dr. Hélio Angotti, Uberaba, Minas Gerais. *abril a julho* de 2021.

Período (2021)	Internações	Valor (R\$)	Média	
			Permanência (dias)	Taxa mortalidade
Abril	229	R\$ 385.430,05	4,0	13,5
Mai	233	R\$ 403.836,25	4,7	14,6
Junho	223	R\$ 400.446,59	4,6	8,9
Julho	233	R\$ 422.629,80	4,6	15,5
Total	918	R\$ 1.612.342,69	4,5*	13,2*

Informações disponíveis em acesso público Tabnet/DataSUS/(mês processamento)- meses disponíveis em DATASUS.
Fonte: Ministério da Saúde – Sistema de Informações Hospitalares do SUS (SIH/SUS).

*Cálculo da Média

Tabela 6. Morbidade Hospitalar de Associação de Combate ao Câncer Brasil Central Hospital Dr. Hélio Angotti, Uberaba, Minas Gerais. *Abri* a *Julho* de 2021.

Classificação CID-10 (Internações)	Abr	Maio	Jun	Jul	Total	
					n	%
II. Neoplasias (tumores)	207	198	187	196	788	87,1
X. Doenças do aparelho respiratório	5	11	8	10	34	3,8
IX. Doenças do aparelho circulatório	6	10	1	6	23	2,5
XIV. Doenças do aparelho geniturinário	2	3	7	3	15	1,7
I. Algumas doenças infecciosas e parasitárias	4	2	2	4	12	1,3
XIX. Lesões enven e alg out conseq causas externas	2	1	3	5	11	1,2
XVIII. Sint sinais e achad anorm ex clín e laborat	2	-	4	1	7	0,8
XI. Doenças do aparelho digestivo	-	2	2	2	6	0,7
IV. Doenças endócrinas nutricionais e metabólicas	-	3	1	1	5	0,6
III. Doenças sangue órgãos hemat e transt imunitár	-	-	-	2	2	0,2
VI. Doenças do sistema nervoso	-	-	-	1	1	0,1
XII. Doenças da pele e do tecido subcutâneo	-	-	1	-	1	0,1
Total	228	230	216	231	905	100,0

Informações disponíveis em acesso público Tabnet/DataSUS(mês processamento).

Fonte: Ministério da Saúde – Sistema de Informações Hospitalares do SUS (SIH/SUS).

Tabela 7. Indicadores de Clínicas Integradas Hospital Universitário Mário Palmério, Uberaba, Minas Gerais. Abril a Julho de 2021.

Período (2021)	Internações	Valor (R\$)	Média Permanência (dias)	Taxa mortalidade
Abril	373	R\$ 604.928,12	6,0	5,6
Maior	378	R\$ 776.868,18	5,7	5,0
Junho	390	R\$ 812.020,74	6,6	4,6
Julho	382	R\$ 699.564,84	5,8	8,2
Total	1.523	R\$ 2.893.381,88	6,0*	5,8*

Informações disponíveis em acesso público Tabnet/DataSUS/(mês processamento) - meses disponíveis em DATASUS. Fonte: Ministério da Saúde – Sistema de Informações Hospitalares do SUS (SIH/SUS).

*Cálculo da Média.

Tabela 8. Morbidade Hospitalar de Clínicas Integradas Hospital Universitário Mário Palmério, Uberaba, Minas Gerais. Abril a Julho de 2021.

Classificação CID-10 (Internações)	Abr	Maio	Jun	Jul	Total	
					n	%
XV. Gravidez parto e puerpério	140	108	102	163	513	34,0
I. Algumas doenças infecciosas e parasitárias	82	148	158	16	404	26,7
XIX. Lesões enven e alg out conseq causas externas	37	27	40	32	136	9,0
XI. Doenças do aparelho digestivo	24	31	19	33	107	7,1
XIV. Doenças do aparelho geniturinário	22	6	20	34	82	5,4
IX. Doenças do aparelho circulatório	18	13	9	30	70	4,6
XVI. Algumas afec originadas no período perinatal	13	15	19	15	62	4,1
X. Doenças do aparelho respiratório	15	3	3	20	41	2,7
II. Neoplasias (tumores)	4	8	3	9	24	1,6
XII. Doenças da pele e do tecido subcutâneo	5	2	7	3	17	1,1
IV. Doenças endócrinas nutricionais e metabólicas	4	3	1	7	15	1,0
XVIII.Sint sinais e achad anorm ex clín e laborat	1	3	-	6	10	0,7
XIII.Doenças sist osteomuscular e tec conjuntivo	2	3	2	2	9	0,6
VI. Doenças do sistema nervoso	2	1	-	5	8	0,5
XXI. Contatos com serviços de saúde	-	4	2	2	8	0,5
XVII.Malf cong deformid e anomalias cromossômicas	1	1	1	1	4	0,3
V. Transtornos mentais e comportamentais	-	-	-	1	1	0,1
Total	370	376	386	379	1511	100,0

Informações disponíveis em acesso público Tabnet/DataSUS/(mês processamento).

Fonte: Ministério da Saúde – Sistema de Informações Hospitalares do SUS (SIH/SUS)

Tabela 9. Indicadores de Desempenho de Hospital da Criança, Uberaba, Minas Gerais. Abril a Julho de 2021.

Período (2021)	Internações	Valor (R\$)	Média Permanência (dias)	Taxa mortalidade
Abril	110	R\$ 55.090,19	3,0	0,0
Maio	88	R\$ 40.480,36	3,1	0,0
Junho	90	R\$ 37.451,27	3,0	0,0
Julho	80	R\$ 29.928,64	3,0	0,0
Total	368	R\$ 162.950,46	3,0*	0,0*

Informações disponíveis em acesso público Tabnet/DataSUS(mês processamento) - meses disponíveis em DATASUS...
Fonte: Ministério da Saúde – Sistema de Informações Hospitalares do SUS (SIH/SUS).

*Cálculo da Média

Tabela 10. Morbidade Hospitalar de Hospital da Criança, Uberaba, Minas Gerais. Abril a Julho de 2021.

Classificação CID-10 (Internações)	Abr	Maio	Jun	Jul	Total	
					n	%
X. Doenças do aparelho respiratório	33	44	41	19	137	37,3
I. Algumas doenças infecciosas e parasitárias	26	11	14	10	61	16,6
XII. Doenças da pele e do tecido subcutâneo	10	5	5	12	32	8,7
XIV. Doenças do aparelho geniturinário	3	8	4	10	25	6,8
VI. Doenças do sistema nervoso	7	6	3	6	22	6,0
XI. Doenças do aparelho digestivo	5	5	7	3	20	5,4
IV. Doenças endócrinas nutricionais e metabólicas	3	4	7	5	19	5,2
XVI. Algumas afec originadas no período perinatal	9	1	1	4	15	4,1
XVIII.Sint sinais e achad anorm ex clín e laborat	4	3	6	2	15	4,1
XIX. Lesões enven e alg out conseq causas externas	7	1	-	3	11	3,0
XIII.Doenças sist osteomuscular e tec conjuntivo	-	-	1	2	3	0,8
III. Doenças sangue órgãos hemat e transt imunitár	2	-	-	-	2	0,5
V. Transtornos mentais e comportamentais	-	-	-	2	2	0,5
VIII.Doenças do ouvido e da apófise mastóide	-	-	-	1	1	0,3
IX. Doenças do aparelho circulatório	-	-	-	1	1	0,3
XVII.Malf cong deformid e anomalias cromossômicas	-	-	1	-	1	0,3
Total	109	88	90	80	367	100,0

Informações disponíveis em acesso público Tabnet/DataSUS/(mês processamento).

Fonte: Ministério da Saúde – Sistema de Informações Hospitalares do SUS (SIH/SUS).

Tabela 11. Indicadores de Desempenho de Hospital Beneficência Portuguesa, Uberaba, Minas Gerais. Abril a Julho de 2021.

Período (2021)	Internações	Valor (R\$)	Média Permanência (dias)	Taxa mortalidade
Abril	52	R\$ 62.937,36	13,8	13,5
Maiο	49	R\$ 49.807,44	13,5	14,3
Junho	39	R\$ 44.752,18	14,7	15,4
Julho	42	R\$ 46.688,37	13,4	23,8
Total	182	R\$ 204.185,35	13,8*	16,5*

Informações disponíveis em acesso público Tabnet/DataSUS/(mês processamento) - meses disponíveis em DATASUS.
Fonte: Ministério da Saúde – Sistema de Informações Hospitalares do SUS (SIH/SUS).

*Cálculo da Média

Tabela 12. Morbidade Hospitalar de Hospital Beneficência Portuguesa, Uberaba, Minas Gerais. Abril a Julho de 2021.

Classificação CID-10 (Internações)	Abr	Maio	Jun	Jul	Total	
					n	%
IV. Doenças endócrinas nutricionais e metabólicas	7	22	15	16	60	33,1
I. Algumas doenças infecciosas e parasitárias	18	4	7	5	34	18,8
X. Doenças do aparelho respiratório	7	5	9	7	28	15,5
XII. Doenças da pele e do tecido subcutâneo	5	3	3	6	17	9,4
IX. Doenças do aparelho circulatório	4	7	2	3	16	8,8
VI. Doenças do sistema nervoso	6	3	2	2	13	7,2
XIV. Doenças do aparelho geniturinário	2	2	-	2	6	3,3
XIX. Lesões enven e alg out conseq causas externas	2	2	1	-	5	2,8
II. Neoplasias (tumores)	-	1	-	-	1	0,6
Total	51	49	39	42	181	100,0

Informações disponíveis em acesso público Tabnet/DataSUS/(mês processamento).

Fonte: Ministério da Saúde – Sistema de Informações Hospitalares do SUS (SIH/SUS).

Tabela 13. Indicadores de Desempenho de Hospital de Clínicas da Universidade Federal do Triângulo Mineiro, Uberaba, Minas Gerais. Abril a Julho de 2021.

Período (2021)	Internações	Valor (R\$)	Média Permanência (dias)	Taxa mortalidade
Abril	873	R\$ 2.871.588,52	7,2	6,4
Maior	887	R\$ 2.365.452,07	7,1	6,8
Junho	890	R\$ 2.638.188,98	7,9	9,8
Julho	954	R\$ 3.195.005,92	7,1	10,6
Total	3.604	R\$ 11.070.235,49	7,3*	8,5*

Informações disponíveis em acesso público Tabnet/DataSUS/ (mês processamento) - meses disponíveis em DATASUS.
Fonte: Ministério da Saúde – Sistema de Informações Hospitalares do SUS (SIH/SUS).

*Cálculo da Média

Tabela 14. Morbidade Hospitalar de Hospital de Clínicas da Universidade Federal do Triângulo Mineiro, Uberaba. Abril a Julho de 2021.

Classificação CID-10 (Internações)	Abr	Maio	Jun	Jul	Total	
					n	%
IX. Doenças do aparelho circulatório	174	171	185	214	744	21,62
XIX. Lesões enven e alg out conseq causas externas	155	146	140	168	609	17,70
XV. Gravidez parto e puerpério	129	131	149	150	559	16,25
II. Neoplasias (tumores)	61	85	67	76	289	8,40
XI. Doenças do aparelho digestivo	104	65	53	61	283	8,22
I. Algumas doenças infecciosas e parasitárias	32	52	69	73	226	6,57
XIV. Doenças do aparelho geniturinário	36	30	28	26	120	3,49
X. Doenças do aparelho respiratório	21	31	31	26	109	3,17
XVI. Algumas afec originadas no período perinatal	26	25	20	23	94	2,73
VI. Doenças do sistema nervoso	21	16	19	21	77	2,24
XII. Doenças da pele e do tecido subcutâneo	5	21	22	21	69	2,01
XVIII. Sint sinais e achad anorm ex clín e laborat	16	9	15	17	57	1,66
III. Doenças sangue órgãos hemat e transt imunitár	16	16	13	8	53	1,54
VII. Doenças do olho e anexos	7	14	11	12	44	1,28
XIII. Doenças sist osteomuscular e tec conjuntivo	13	9	8	5	35	1,02
IV. Doenças endócrinas nutricionais e metabólicas	9	7	8	7	31	0,90
XVII. Malf cong deformid e anomalias cromossômicas	6	8	10	2	26	0,76
XXI. Contatos com serviços de saúde	3	3	-	6	12	0,35
V. Transtornos mentais e comportamentais	1	-	1	-	2	0,06
VIII. Doenças do ouvido e da apófise mastóide	-	-	1	1	2	0,06
Total	835	839	850	917	3441	100,00

Informações disponíveis em acesso público Tabnet/DataSUS/ (mês processamento).

Fonte: Ministério da Saúde – Sistema de Informações Hospitalares do SUS (SIH/SUS).

Tabela 15. Indicadores de Desempenho de Hospital Regional José de Alencar, Uberaba, Minas Gerais. Abril a Julho de 2021.

Período (2021)	Internações	Valor (R\$)	Média Permanência (dias)	Taxa mortalidade
Abril	353	R\$ 1.694.666,93	7,9	26,4
Maio	332	R\$ 1.574.471,86	6,9	29,2
Junho	351	R\$ 2.061.708,79	7,8	31,9
Julho	285	R\$ 2.182.958,82	7,7	47,4
Total	1.321	R\$ 7.513.806,40	7,6*	33,1*

Informações disponíveis em acesso público Tabnet/DataSUS/ (mês processamento) - meses disponíveis em DATASUS.
Fonte: Ministério da Saúde – Sistema de Informações Hospitalares do SUS (SIH/SUS).

*Cálculo da Média

^aHospital Referência para atendimento COVID19, por isso a relação da variação da mortalidade (aumento).

Tabela 16. Morbidade Hospitalar Regional José de Alencar, Uberaba. Abril a Julho de 2021.

Classificação CID-10 (Internações)	Abr	Maio	Jun	Jul	Total	
					n	%
I. Algumas doenças infecciosas e parasitárias	331	325	337	272	1265	97,8
X. Doenças do aparelho respiratório	6	3	5	5	19	1,5
XII. Doenças da pele e do tecido subcutâneo	4	-	-	-	4	0,3
IX. Doenças do aparelho circulatório	1	-	-	1	2	0,2
VI. Doenças do sistema nervoso	-	-	-	1	1	0,1
XIV. Doenças do aparelho geniturinário	1	-	-	-	1	0,1
XIX. Lesões enven e alg out conseq causas externas	-	-	-	1	1	0,1
Total	343	328	342	280	1293	100,0

Informações disponíveis em acesso público Tabnet/DataSUS/(mês processamento).

Fonte: Ministério da Saúde – Sistema de Informações Hospitalares do SUS (SIH/SUS).

PROGRAMA DE ATENÇÃO À SAÚDE AUDITIVA

Segue o número de primeiras consultas e a demanda reprimida do Programa de Atenção à Saúde Auditiva no período de maio a agosto de 2021

PRIMEIRA CONSULTA

Microrregião de Araxá: 36 (trinta e seis)
Microrregião de Frutal: 30 (trinta)
Microrregião de Uberaba: 113 (cento e treze)

DEMANDA REPRIMIDA

Microrregião de Araxá: 46 (quarenta e seis)
Microrregião de Frutal: 60 (sessenta)
Microrregião de Uberaba: 160 (cento e sessenta)

RELATÓRIO DE MAIO A AGOSTO DE 2021
Setor de Controle e Tratamento Especiais/TFD
Tratamento Fora Domicílio

O que é T.F.D?

É o atendimento de saúde a ser prestado pelas Secretarias Municipais e Estaduais, à clientela exclusivamente no âmbito do SUS, quando esgotados todos os meios de tratamento ambulatorial no Município/Estado, de conformidade com o princípio da universalidade, estabelecida na Constituição Brasileira de 05/10/1998. O Município de Uberaba, através da Secretaria de Saúde, emitiu de maio a agosto de 2021, (198) cento e noventa e oito guias de encaminhamentos de usuários para Tratamento Fora de Domicilio, sendo que neste total não estão incluídos os acompanhantes e os retornos de usuários que ficaram hospitalizados e tivemos que buscá-los após a alta hospitalar.

MUNICÍPIOS	mai/21	jun/21	jul/21	ago/21	Total	TOTAL
	Nº pacientes	Nº pacientes	Nº pacientes	Nº pacientes	nº Pacientes	
RIBEIRÃO PRETO	12	13	23	21	69	198
BARRETOS	5			3	8	
UBERLÂNDIA	18	14	18	12	62	
BELO HORIZONTE		1	2	3	6	
BAURU	2	1	2	4	9	
SÃO PAULO	5	8	6	7	26	
PATOS DE MINAS						
SOROCABA						
JAÚ			4		4	
BRASÍLIA	3	1	2	2	8	
PASSOS	3	1		1	5	
CAMPINAS					0	
ARAXÁ			1			
MONTES CLAROS						
TOTAL	48	39	58	53	198	

OBS: A diminuição de viagens se deu devido a pandemia da COVID19.

COMPLEXO REGULADOR MUNICIPAL

Gestão de Agendamento Eletrônico

O presente relatório tem a finalidade de apontar, com base nos dados extraídos do SISFILA, a atual situação do agendamento eletrônico, no que tange à demanda reprimida, à demanda e oferta de vagas dentro do quadrimestre MAIO/AGOSTO de 2021.

Pela análise dos números, é possível observar uma redução na demanda reprimida da maioria das especialidades e procedimentos. Quando comparamos a demanda reprimida ao final do mês de Agosto/2021 com a demanda reprimida ao final do mês de Dezembro/2020 podemos verificar uma redução da ordem de 32%. Realizado a comparação entre demanda reprimida ao final do mês de Agosto/2021 com a demanda reprimida ao final do mês de Abril/2021 (1º quadrimestre) constatamos uma redução de 15%.

Nesse sentido, podemos observar que mesmo com a suspensão de atendimentos por longos períodos, devido aos impactos da pandemia de Covid-19, o município conseguiu se organizar e quando foi possibilitado o atendimento, houve uma resposta positiva, ocorrendo as reduções acima mencionadas e que podem ser apreciadas numericamente na tabela abaixo.

Variações da demanda reprimida por especialidades

NOME	abril	maio	junho	julho	agosto	31/12/2020	variação de dez/20 a ago/21
ANGIOLOGISTA	2.934	2.953	2.998	3.049	3.110	2.710	14,76%
CARDIOLOGISTA	923	753	511	377	238	1.714	-86,11%
CARDIOLOGISTA DIABETE E OBESO	56	11	1		1	15	-93,33%
CIRURGIA AMBULATORIAL	535	362	290	280	246	846	-70,92%
CIRURGIA APARELHO DIGESTIVO	608	617	627	642	673	577	16,64%
CIRURGIA CABEÇA E PESCOÇO	523	519	521	527	533	525	1,52%
CIRURGIA GERAL	2.275	2.245	2.191	2.143	2.179	2.156	1,07%
CIRURGIA BARIÁTRICA	51	49	46	45	44	51	-13,73%
CIRURGIA PEDIÁTRICA	897	901	914	925	943	879	7,28%
CIRURGIA NEUROCIRURGIA	40	43	47	50	52	32	62,50%
CIRURGIA PLÁSTICA REPARADORA	18	17	17	23	31	18	72,22%
CIRURGIA VASCULAR	1.123	1.106	1.105	1.113	1.135	1.155	-1,73%
CIRURGIA PLÁSTICA OCULAR	78	78	78	78	78	78	0,00%
CIRURGIÃO DENTISTA (GERAL)	0	95	95	94	94	95	-1,05%
CLÍNICA MÉDICA	0	1	1	1		1	-100,00%
COLOPROCTOLOGISTA	300	231	237	241	240	673	-64,34%



DERMATOLOGISTA	23	8	9	12	18	1.096	-98,36%
ENDOCRINOLOGISTA	1.971	1.730	1.605	1.326	1.132	2.561	-55,80%
ENDOCRINOLOGISTA DIABETE/OBESO	76	46	45	45	44	28	57,14%
ENDODONTIA	629		245	70	5	1.360	-99,63%
FISIOTERAPIA	777	580	608	611	559	800	-30,13%
FISIOTERAPIA - AVALIAÇÃO UER	0		2			1	-100,00%
FISIOTERAPIA - URGÊNCIA	13	2		18	15	11	36,36%
GASTROENTEROLOGISTA	3.797	3.617	3.432	3.400	3.410	4.224	-19,27%
GENÉTICA	3	2	2	2	3	3	0,00%
GERIATRIA	349	341	330	330	303	374	-18,98%
GINESCOLOGISTA	766	745	805	989	1.203	770	56,23%
HEMATOLOGIA	852	853	858	860	875	799	9,51%
INFECTOLOGIA	0	0	0	0		3	-100,00%
INFERTILIDADE	18	15	13	12	14	23	-39,13%
MASTOLOGIA	61	9	4	7	1	296	-99,66%
NEFROLOGISTA	127	121	102	122	123	478	-74,27%
NEUROLOGIA	326	224	182	273	347	1.181	-70,62%
NUTRIÇÃO	269	265	257	254	251	271	-7,38%
ODONTO - CIRURGIA TRAUMATO	559	567	542	551	579	480	20,63%
ODONTO - DEFICIENTES	0	0	0	0		3	-100,00%
ODONTO - PEDIATRIA	0	0	5	35	31	16	93,75%
OFTALMO - RETINA - FUNEPU	37	54	71	93	110	2	5400,00%
OFTALMOLOGIA	4.207	3.314	2.661	1.895	1.477	6.293	-76,53%
OFTALMO - RETINA	323	321	315	315	310	474	-34,60%
OFTALMO ESTRABISMO	52	52	52	52	52	52	0,00%
OFTALMOLOGIA-CÓRNEA	1.206	1.202	1.217	1.230	1.249	1.218	2,55%
OFTALMOLOGIA-GLAUCOMA	575	583	601	612	632	577	9,53%
ORTOPEDIA - BRAÇO/ANTIBRAÇO	12	12	12	11	11	1	1000,00%
ORTOPEDIA - COLUNA	310	320	346	384	420	239	75,73%
ORTOPEDIA - JOELHO	181	172	182	208	237	132	79,55%
ORTOPEDIA - MÃO	39	30	30	28	36	35	2,86%
ORTOPEDIA - INFANTIL	1	1	1	1	1	1	0,00%
ORTOPEDIA - MEMBROS INFERIORES	9	1	2	1	1	16	-93,75%
ORTOPEDIA - OMBRO	45	26	12	19	28	33	-15,15%
ORTOPEDIA - PÉ	0	0	0	0		1	-100,00%
ORTOPEDIA - QUADRIL	2	2	2	2		2	-100,00%
ORTOPEDIA E TRAUMATOLOGIA	1.250	978	729	613	489	1.840	-73,42%
OTORRINOLARINGOLOGISTA	434	444	470	510	620	566	9,54%
OTORRINOLARINGOLOGISTA - MULTIRÃO	0	0				1	-100,00%
PEDIATRIA	204	203	200	204	202	194	4,12%
PERIODONTIA	0	0		7	2	1	100,00%
PLANEJAMENTO FAMILIAR	4	4	4	4	4	4	0,00%
PNEUMOLOGISTA	20	17	23	23	24	135	-82,22%



PSIQUIATRIA	3.437	3.486	3.505	3.562	3.644	3.054	19,32%
REUMATOLOGISTA	3	3	3	4	2	4	-50,00%
TORÁCICA CIRURGICA	12	12	12	12	12	11	9,09%
UROGINECOLOGIA	750	744	737	740	751	733	2,46%
UROLOGIA	107	62	72	85	155	785	-80,25%
SAUDE DO HOMEM - PSA	0	25	24		23	26	-11,54%
UROLOGIA SAUDE DO HOMEM	0	0				1	-100,00%

Especialidades que apresentaram redução na demanda reprimida

NOME	abril	maio	junho	julho	agosto	31/12/2020	variação de dez/20 a ago/21
CARDIOLOGISTA	923	753	511	377	238	1.714	-86,11%
CARDIOLOGISTA DIABETE E OBESO	56	11	1	0	1	15	-93,33%
CIRURGIA AMBULATORIAL	535	362	290	280	246	846	-70,92%
CIRURGIA BARIÁTRICA	51	49	46	45	44	51	-13,73%
CIRURGIA VASCULAR	1.123	1.106	1.105	1.113	1.135	1.155	-1,73%
CIRURGIÃO DENTISTA (GERAL)	0	95	95	94	94	95	-1,05%
CLÍNICA MÉDICA	0	1	1	1	0	1	-100,00%
COLOPROCTOLOGISTA	300	231	237	241	240	673	-64,34%
DERMATOLOGISTA	23	8	9	12	18	1.096	-98,36%
ENDOCRINOLOGISTA	1.971	1.730	1.605	1.326	1.132	2.561	-55,80%
ENDODONTIA	629		245	70	5	1.360	-99,63%
FISIOTERAPIA	777	580	608	611	559	800	-30,13%
FISIOTERAPIA - AVALIAÇÃO UER	0	0	2	0	0	1	-100,00%
GASTROENTEROLOGISTA	3.797	3.617	3.432	3.400	3.410	4.224	-19,27%
GERIATRIA	349	341	330	330	303	374	-18,98%
INFECTOLOGIA	0	0	0	0	0	3	-100,00%
INFERTILIDADE	18	15	13	12	14	23	-39,13%
MASTOLOGIA	61	9	4	7	1	296	-99,66%
NEFROLOGISTA	127	121	102	122	123	478	-74,27%
NEUROLOGIA	326	224	182	273	347	1.181	-70,62%
NUTRIÇÃO	269	265	257	254	251	271	-7,38%
ODONTO - DEFICIENTES	0	0	0	0	0	3	-100,00%
OFTALMOLOGIA	4.207	3.314	2.661	1.895	1.477	6.293	-76,53%
OFTALMO - RETINA	323	321	315	315	310	474	-34,60%
ORTOPEDIA - MEMBROS INFERIORES	9	1	2	1	1	16	-93,75%
ORTOPEDIA - OMBRO	45	26	12	19	28	33	-15,15%
ORTOPEDIA - PÉ	0	0	0	0	0	1	-100,00%
ORTOPEDIA - QUADRIL	2	2	2	2	0	2	-100,00%

ORTOPEDIA E TRAUMATOLOGIA	1.250	978	729	613	489	1.840	-73,42%
OTORRINOLARINGOLOGISTA - MULTIRÃO	0	0				1	-100,00%
PNEUMOLOGISTA	20	17	23	23	24	135	-82,22%
REUMATOLOGISTA	3	3	3	4	2	4	-50,00%
UROLOGIA	107	62	72	85	155	785	-80,25%
SAUDE DO HOMEM - PSA	0	25	24		23	26	-11,54%
UROLOGIA SAUDE DO HOMEM	0	0	0	0	0	1	-100,00%

Todas as especialidades que apresentam redução da demanda reprimida, tiveram uma oferta de vagas superior a solicitações.

Destacamos que diversas especialidades tiveram suas filas “zeradas” no quadrimestre

RADIOGRAFIA PERIAPICAL		0	0	0	0	0	1	-100,00%
RAIOS-X ODONTOLOGIA	114	0	0	0	0	0	1	-100,00%
ELETRORINCEFALOGRAMA		142	106	79	65	58	419	-86,16%
DENSITOMETRIA OSSEA		21	20	20	20	19	21	-9,52%
ESPIROMETRIA		307	305	303	301	301	311	-3,22%
RAIOS-X (GERAL)		5.044	5.449	5.310	5.284	5.835	5.226	11,65%
MAMOGRAFIA		2.242	2.495	2.810	2.971	2.870	1.353	112,12%
M.A.P.A						10		
ULTRASSONOGRAMA (GERAL)		8.890	7.747	5.695	6.151	7.059	8.845	-20,19%
ULTRASSONOGRAMA OBSTETRICA			106	119	128	117		
ECOCARDIOGRAFIA TRANSTORÁCICA		301	364	423	509	595	1	59400,00%
ELETRORINCEFALOGRAMA		158		141	65	781	1.969	-60,34%
COLONOSCOPIA		1.169	1.227	1.307	1.309	1.439	867	65,97%
TESTE ERGOMETRICO		93	93	91	90	89	92	-3,26%
MONITORAMENTO HOLTER		90	129	174	241	298	1	29700,00%
ENDOSCOPIA		3.672	3.726	3.773	3.807	3.853	3.417	12,76%
PATOLOGIA LABORATORIAL (GERAL)	35	69.888	49.956	43.933	22.409	11.729	91.462	-87,18%
		92.017	71.723	64.178	43.350	35.053	113.986	-69,25%

análise, tais quais: clínica médica, infectologista, ortopedia - pé e saúde do homem.

Quanto à Patologia Clínica, é importante esclarecer que o sistema apresenta **o número total de procedimentos**, sendo que uma só solicitação pode conter até 24 procedimentos. Considerando uma média de 10 procedimentos em cada solicitação, temos cerca de 7.000 solicitações em espera. A patologia clínica teve uma redução na fila de espera de 23,59%. O mesmo ocorre com os procedimentos de raios-x, vez que um único paciente apresenta em uma só solicitação 03 ou mais procedimentos.

Evolução de demanda reprimida – especialidades

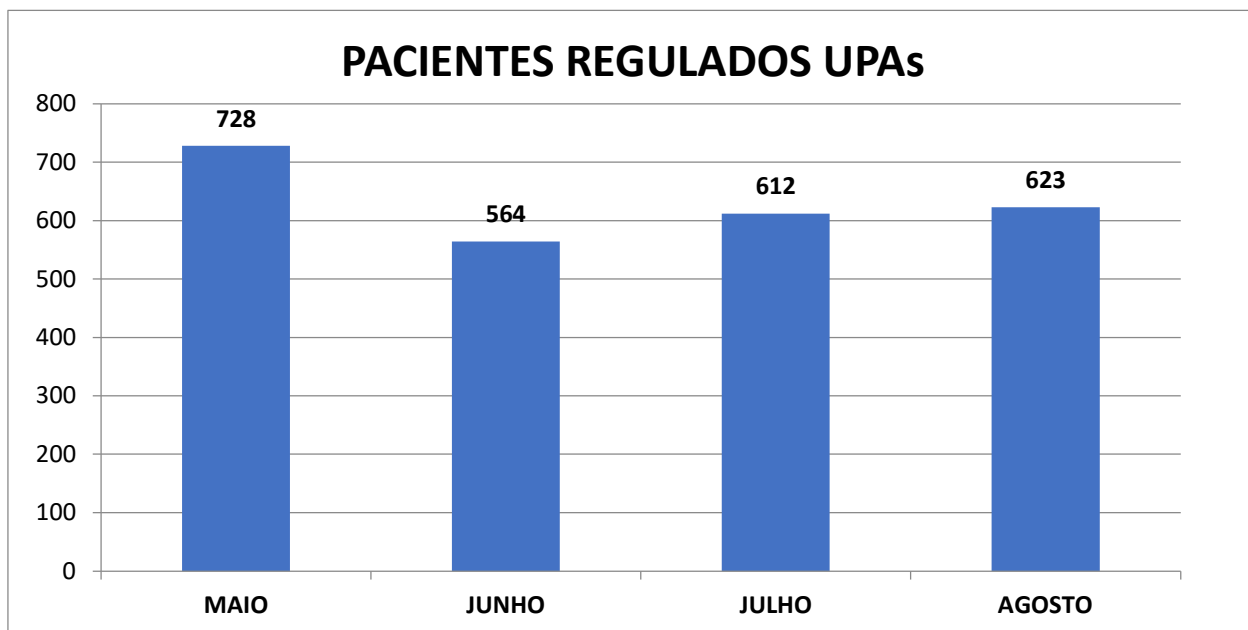
SITUAÇÃO	abril	maio	junho	julho	agosto	31/12/2020	variação de dez/20 a ago/21
TOTAL	34.197	31.174	30.008	29.120	29.002	42.734	-32,13%

Evolução de demanda reprimida – exames e procedimentos

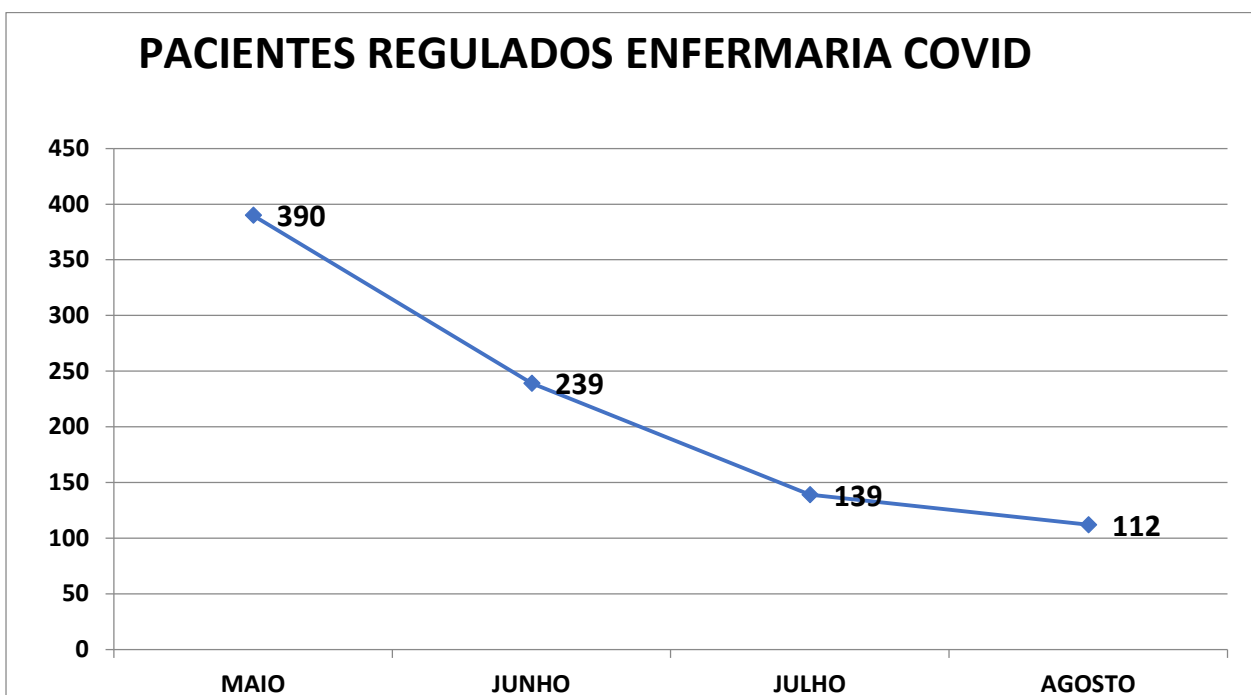
SITUAÇÃO	abril	maio	junho	julho	agosto	31/12/2020	variação de dez/20 a ago/21
TOTAL	92.017	71.723	64.178	43.350	35.053	113.986	-69,25%

REGULAÇÃO DE URGÊNCIA E EMERGÊNCIA

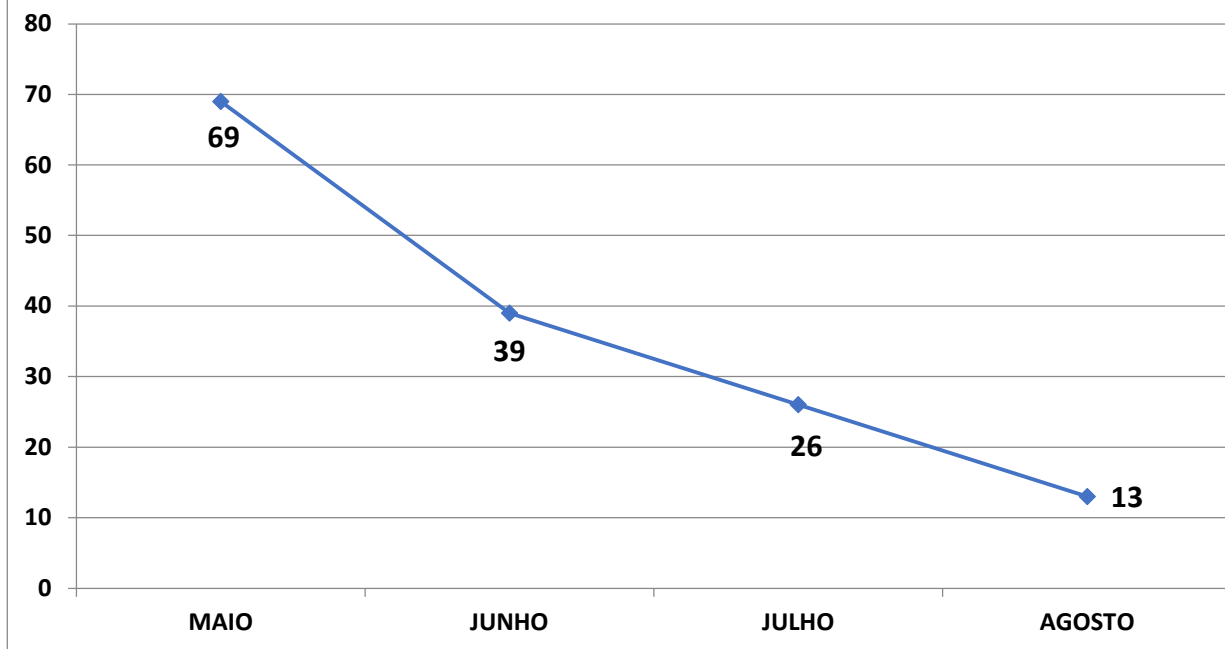
TOTAL DE PACIENTES REGULADOS DAS UNIDADES DE PRONTO ATENDIMENTO MUNICIPAL UPAS MAIO/AGOSTO 2021



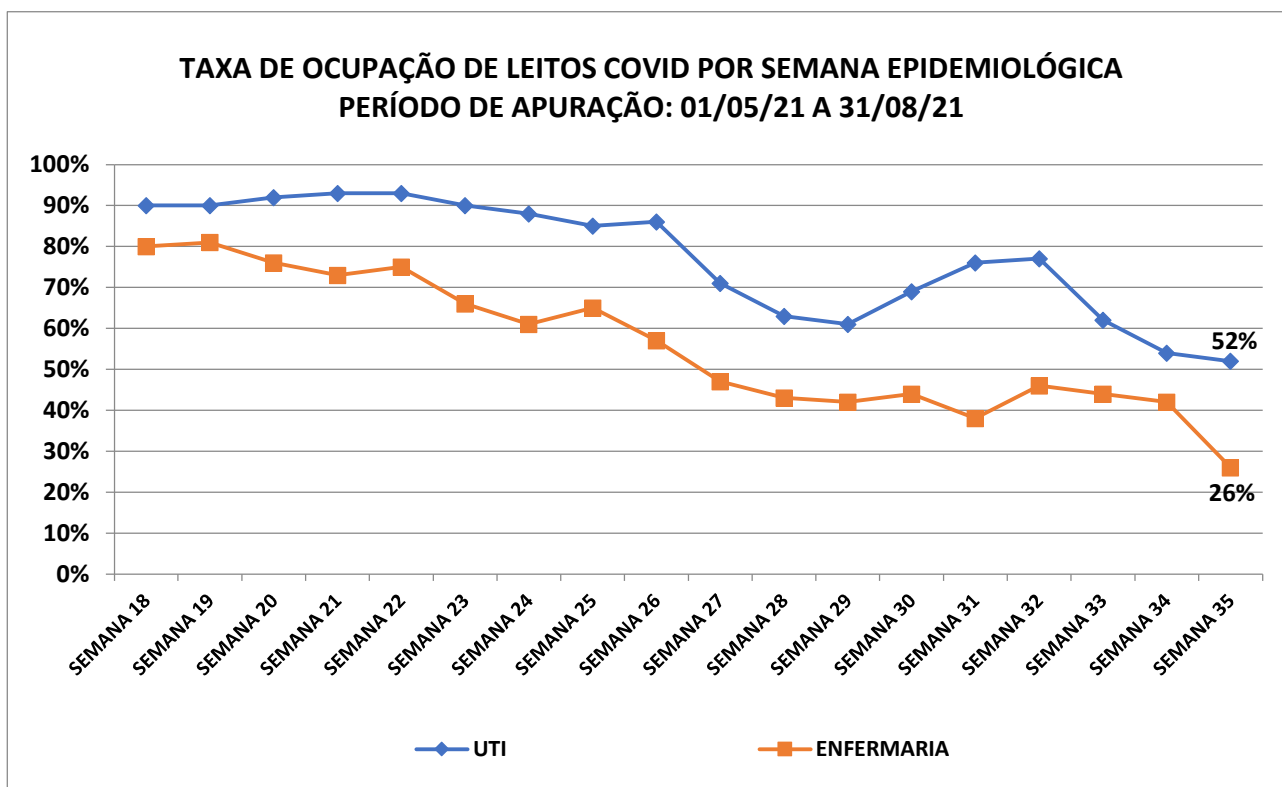
TOTAL DE PACIENTES REGULADOS COVID -19 UBERABA MAIO/AGOSTO 2021



PACIENTES REGULADOS UTI COVID



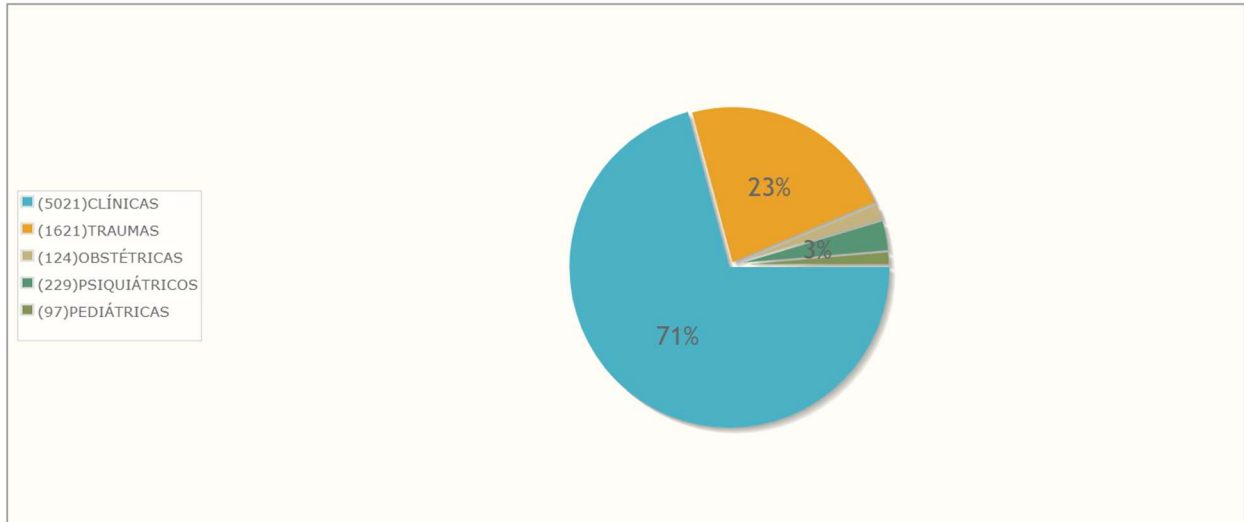
TAXA DE OCUPAÇÃO COVID -19 POR SEMANA EPIDEMIOLOGICA MAIO/AGOSTO 2021



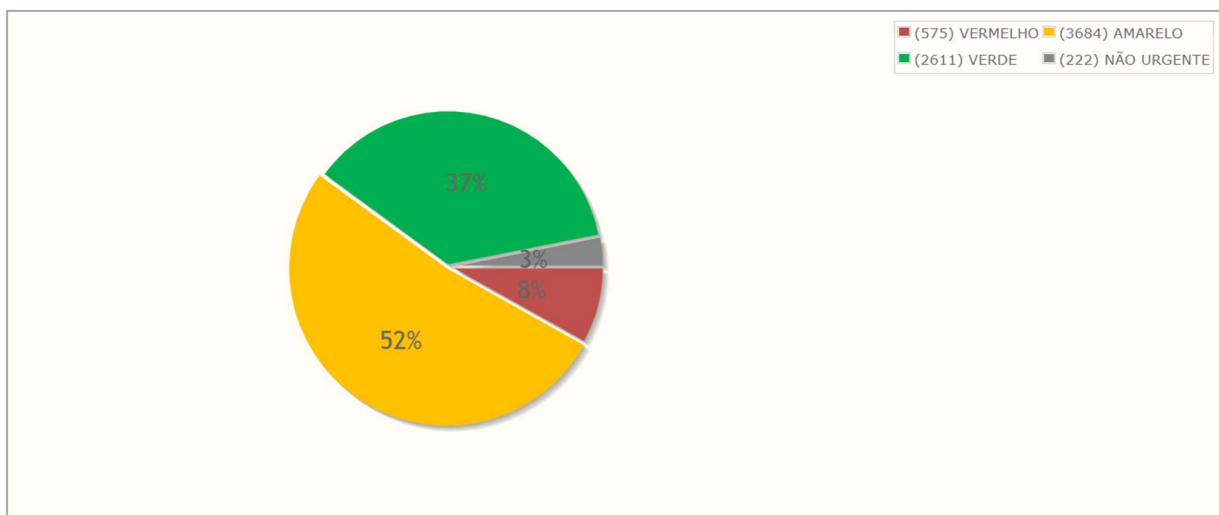
SAMU – SERVIÇO DE ATENDIMENTO MÓVEL DE URGÊNCIA

ATENDIMENTOS SAMU POR CAUSAS MAIO/AGOSTO 2021

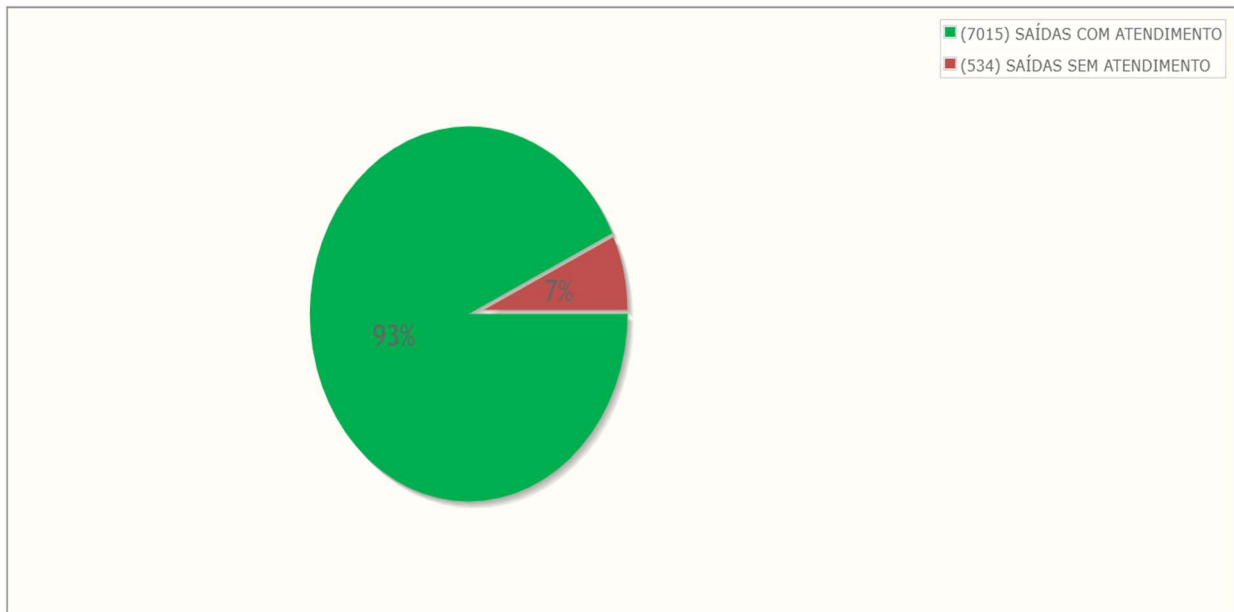
CLIENTE: SAMU UBERABA - PERÍODO: 01/05/2021 À 31/08/2021 - TIPO: ATENDIMENTOS POR CAUSA - QUANTIDADE DE REGISTROS: 7092



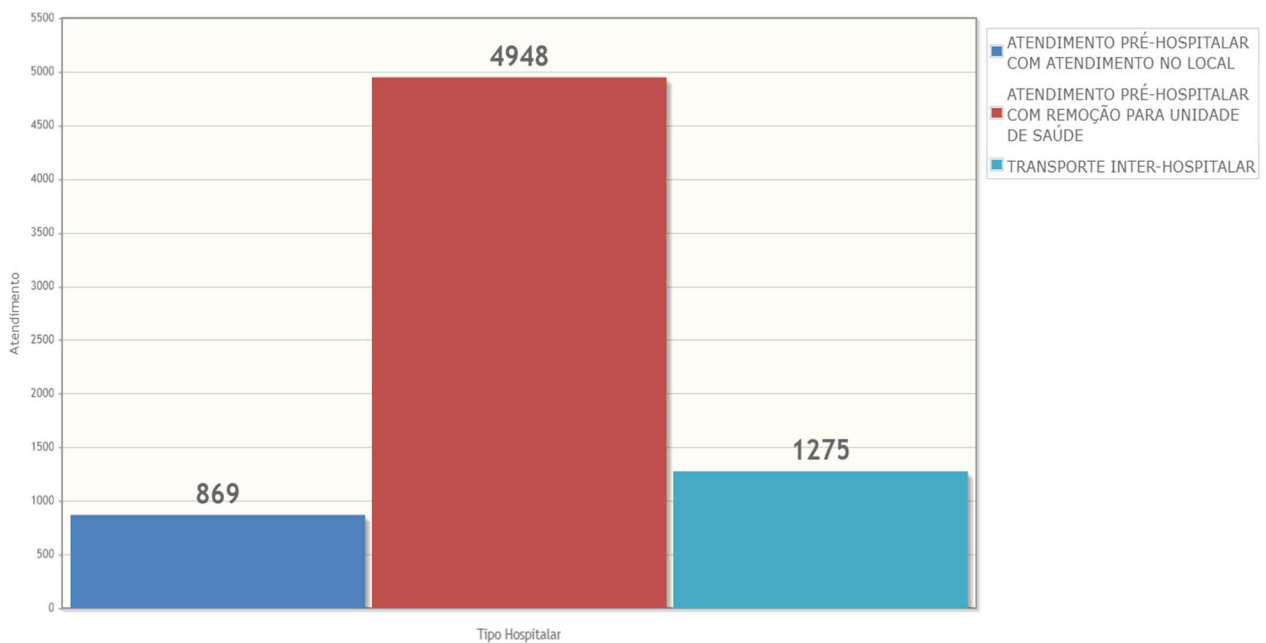
ATENDIMENTOS SAMU POR PRIORIDADES MAIO/AGOSTO 2021



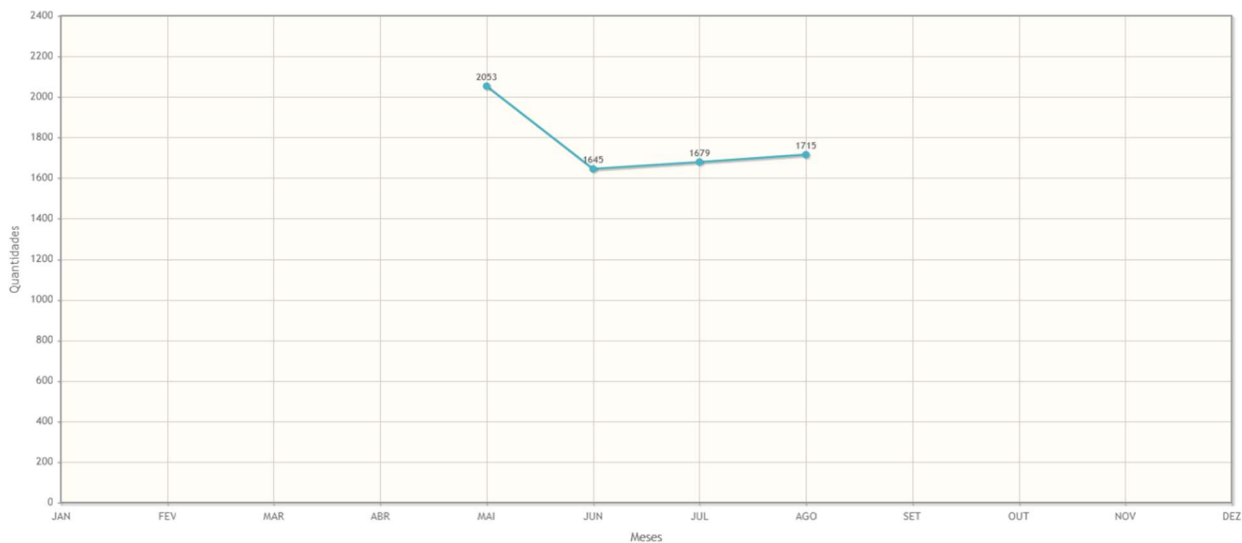
TOTAL DE ATENDIMENTOS SAMU COM E SEM SAÍDA MAIO/AGOSTO 2021



TOTAL DE ATENDIMENTOS SAMU POR SITUAÇÃO MAIO/AGOSTO 2021



TOTAL GLOBAL DE ATENDIMENTOS SAMU MAIO/AGOSTO 2021



TOTAL DE ATENDIMENTOS DAS AMBULÂNCIAS MAIO/AGOSTO 2021 – TRANSPORTE SANITÁRIO

	MAIO	JUNHO	JULHO	AGOSTO	TOTAL
* Fisioterapia (Uniube, centro de reabilitação, FACTHUS, UER, Amb de Pediatria HE)	303	374	320	532	1529
*Hemodiálise (B. Portuguesa, Mário Palmerio e UFTM)	430	372	326	351	1479
*Radioterapia (Hélio Angotti, UFTM)	128	121	143	168	560
*Quimioterapia (Hélio Angotti, UFTM)	21	23	19	16	79
*Consultas (Hélio Angotti, Mário Palmerio, UFTM, Regional)	227	267	235	229	958
*Alta hospitalar(B. Portuguesa, Regional, UFTM, Mário Palmerio, Hélio Angotti, Upas)	71	51	69	67	258
*Transferência upas	38	22	53	54	167
* Transferências covid Upas	257	368	331	203	1159
*Apae	45	49	27	38	159
*Curativo (Unidade René Barsan, CEMDHI)	138	117	141	113	509
TOTAL POR MÊS	1658	1764	1664	1771	6857

ATENÇÃO À SAÚDE
ATENÇÃO BÁSICA
PROGRAMA MELHOR EM CASA
Relatório – Número de pacientes atendidos pelas especialidades e os atendimentos gerados pelo Programa Melhor em Casa
Tabela 1 – Número de pacientes atendidos por especialidade pelo Programa Melhor em Casa.

MÊS	Nº pacientes EMAD (Enfermagem, médicos e fisioterapeutas)	Nº pacientes EMAP (Assistente Social e Nutricionista)	Total
Maio	230	34	264
Junho	201	46	247
Julho	158	60	218
Agosto	192	45	237
Total			966

Tabela 2 – Número de procedimentos por especialidade pelo Programa Melhor em Casa.

Número de Atendimentos - Ano – 2021 – 2º Quadrimestre					
Mês	Nº de atendimentos (Enfermagem/ Médico)	Nº atendimentos (Nutrição)	Nº atendimentos (Assistente Social)	Nº atendimentos (Fisioterapia)	Total de Atendimentos (Enf+Fisio+ Nutri+Assist)
Maio	1.159	10	51	52	1.272
Junho	855	47	42	72	1.016
Julho	867	40	73	63	1.043
Agosto	1.161	36	42	78	1.317
Total					4.648

Tabela 3 – Número de pacientes atendidos nas Unidades de Saúde da Atenção Básica.

Número de Pacientes - Ano – 2021 – 2º Quadrimestre				
Mês	Nº pacientes Médicos	Nº pacientes Enfermeiros	Nº pacientes NASF	Total Nº pacientes
Maio	25.301	15.425	2.305	43.031
Junho	25.251	14.110	2.081	41.442
Julho	22.247	13.719	1.720	37.686
Agosto	23.782	14.266	1.877	39.925
Total				162.084

- 9 Unidades Matriciais de Saúde, sendo 5 funcionando com horário estendido até 22h
- 20 Unidades de Saúde da Família, sendo 04 em zona rural
- 07 Pontos de apoio, sendo 06 em zona rural
- 1 Clínica da Família (CAIS)
- 1 Centro de Saúde

No contexto da pandemia do Coronavírus (COVID-19), as Unidades Básicas de Saúde fazem a identificação de caso suspeito de síndrome gripal (SG). Essa identificação ocorre na entrada da unidade, através de triagem realizada por profissionais capacitados conforme os Protocolos de Manejo disponibilizados pelo Ministério da Saúde. Realiza ainda a busca ativa de novos casos suspeitos de síndrome gripal na comunidade através de visitas domiciliares e monitoramento por contato telefônico e visita domiciliar.

Após a identificação da SG nas unidades da atenção primária os usuários recebem máscara cirúrgica como medida para evitar que ocorra contágio na unidade de saúde e é encaminhado para local reservado, afim de realizar o isolamento respiratório.

Em consulta médica ou de enfermagem, após confirmar a SG, é realizado a estratificação da gravidade, afim de identificar rapidamente casos suspeitos de Síndrome Respiratória Aguda Grave.

Casos leves são manejados com medicamentos conforme prescrição médica, repouso, hidratação, alimentação adequada, além de e isolamento domiciliar a contar da data de início dos sintomas. O paciente acompanhado e atendido pela Atenção Primária é monitorado preferencialmente por telefone a cada 24h em pessoas com mais de 60 anos e portadores de condições clínicas de risco e a cada 48hs nos demais. Caso necessário é realizado visita domiciliar e monitoramento presencial nas Unidades Básicas de Saúde.

Para casos graves, ocorre a estabilização clínica e o encaminhamento para serviço de urgência/emergência. O transporte é acionado pelo contato com o SAMU. O encaminhamento do paciente para UPA, segue o fluxograma da Secretaria Municipal de Saúde, e o médico da Unidade de Saúde referencia o paciente para a UPA com carta de referência contendo a anamnese do paciente e a notificação. Enquanto aguarda o transporte para UPA, o paciente mantém-se isolado em local adequado na unidade, recebendo os cuidados necessários.

Todos os casos de SG são notificados de imediato. Essas notificações são encaminhadas para o Departamento de Vigilância Epidemiológica. As informações de todos os pacientes com Síndrome Gripal são registradas no prontuário para possibilitar a longitudinalidade e a coordenação do cuidado.

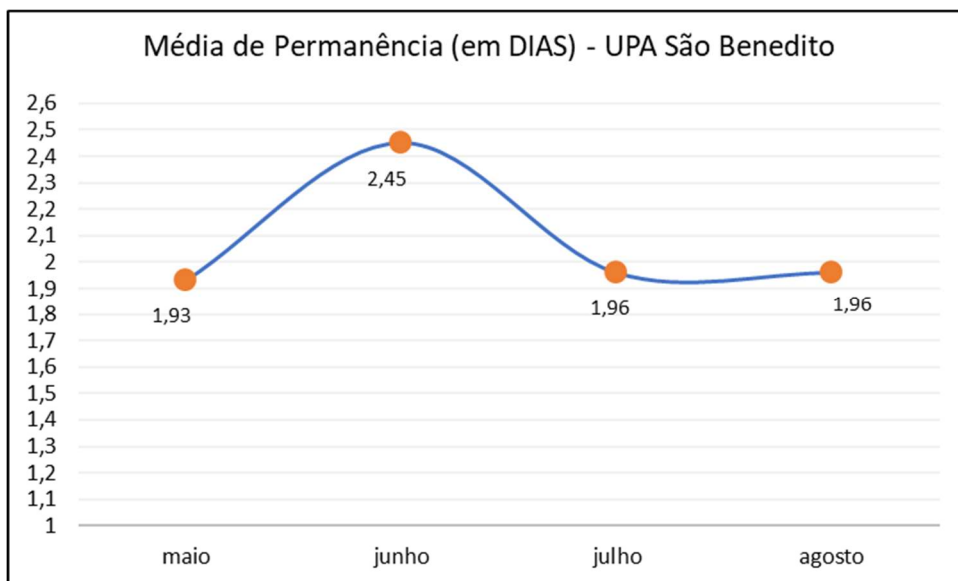
Todas as pessoas com diagnóstico de Síndrome Gripal devem realizar isolamento domiciliar, portanto ocorre o fornecimento de atestado médico até o fim do período de isolamento. Todos os membros da casa, são considerados contactantes e também recebem o atestado. A pessoa sintomática ou responsável informa ao profissional médico o nome completo das demais pessoas que residem no mesmo endereço, sujeitando-se à responsabilização civil e criminal pela omissão de fato ou prestação de informações falsas e assinando o Termo de Consentimento.

A testagem para Covid-19 ocorre nas Unidades Básicas de Saúde e no CeCovid (Centro de Atendimento para Enfrentamento à COVID-19). Segue Unidades Básicas de Saúde que realizam testagem para Covid 19: UMS Alvaro Guaritá, USF Edison Reis Lopes, USF Julieta Andrade, UMS Maria Teresa, UMS Tiburcio Teixeira Santos e CAIS, USF Dr. Edson Luiz Fernandes, USF Francisco José (Apoio D. Nana, São Basílio), USF Dr. João Francisco Naves Junqueira, UMS Roberto Arabe Abdanur, UMS Luiz Meneghello, USF Lecir Nunes Ramos, USF Planalto, UMS George Chiree, USF Sebastião L. Costa/José Pedra, UMS Aluizio Prata, USF Maria Bárbara de Oliveira, USF Palmira Conceição (Apoio Santa Fé e Serrinha), UMS Ézio de Martino, UMS Valdemar Hial Junior, Eurico Vilela e URS São Cristóvão.

UPAS

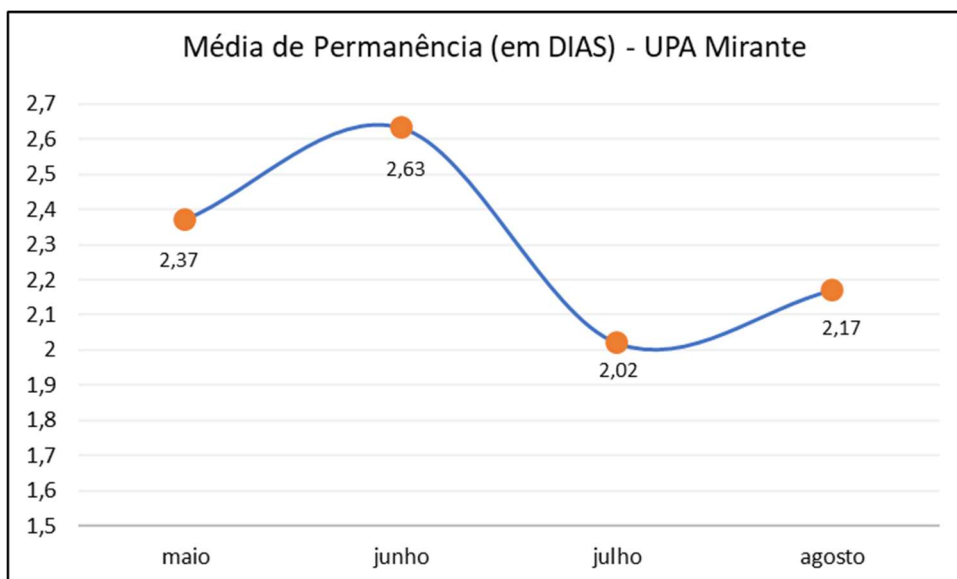
O tempo de permanência representa o tempo médio, em dias, que os usuários permanecem em observação na Unidade de Pronto Atendimento. Sendo assim, para o cálculo da taxa de permanência das UPAs Mirante e São Benedito consideramos o quantitativo de usuários que necessitam de acompanhamento e transferência em nível hospitalar.

Gráfico 01 – Média de Permanência – UPA São Benedito



Fonte: Administração UPA SB

Gráfico 02 – Média de Permanência – UPA Mirante



A classificação de riscos é uma ferramenta utilizada nos serviços de urgência e emergência, voltada para avaliar e identificar os usuários que necessitam de atendimento prioritário, de acordo com a gravidade clínica, potencial de risco, agravos à saúde ou grau de sofrimento.

Tabela 01 – Classificação de Risco UPA São Benedito

Classificação de Risco - UPA São Benedito				
	MAIO	JUNHO	JULHO	AGOSTO
Vermelho	64	43	27	17
Laranja	1.357	1.001	893	880
Amarelo	2.871	2.606	2.763	3.078
Verde	2.602	2.551	2.505	2.645
Azul	191	180	229	205
Não Respondeu Chamado	184	97	145	125
Orientações/Vacinas	238	276	285	284
Ficha Manual	16	10	4	20
Total de atendimentos	7.523	6.764	6.851	7.254
Taxa Classificação de Risco	99,79%	99,85%	99,94%	99,72%
Meta	90%	90%	90%	90%

Fonte: Administração UPA SB

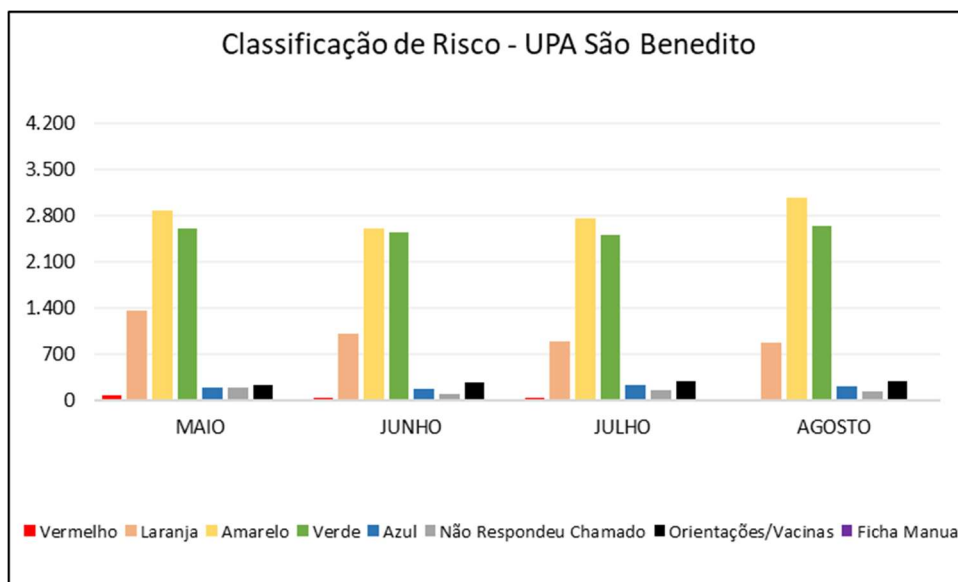
Tabela 02 – Classificação de Risco UPA São Mirante

Classificação de Risco - UPA Mirante				
	MAIO	JUNHO	JULHO	AGOSTO
Vermelho	66	46	59	58
Laranja	1.326	862	786	748
Amarelo	3.053	2.604	2.760	2.983
Verde	2.218	2.413	2.277	2.253
Azul	172	75	63	38
Não Respondeu Chamado	244	70	67	101
Orientações/Vacinas	119	107	104	126
Ficha Manual	16	11	5	10
Total de atendimentos	7.214	6.188	6.121	6.317
Taxa Classificação de Risco	99,78%	99,82%	99,92%	99,84%
Meta	90%	90%	90%	90%

Fonte: Administração UPA Mirante

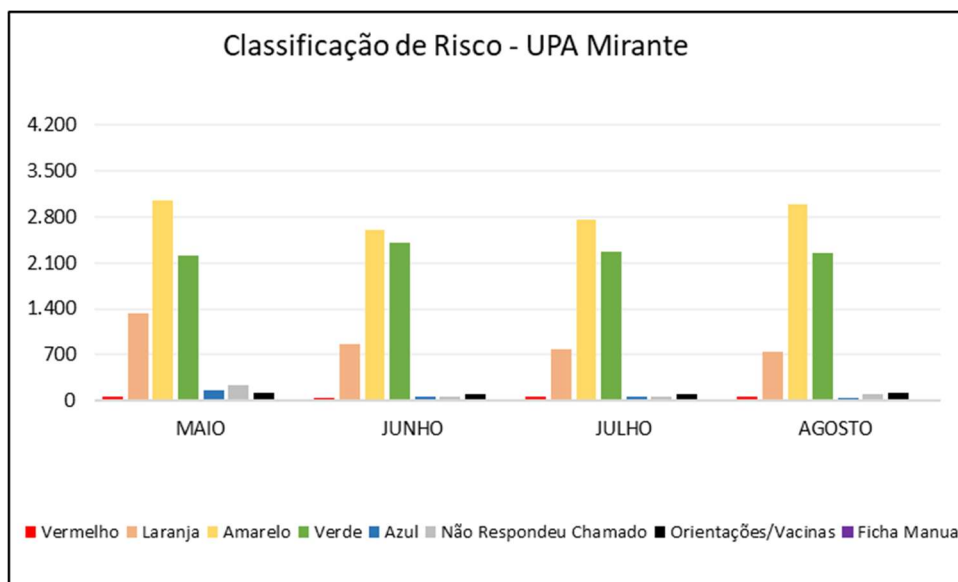
Diante das informações apresentadas acima, demonstramos gráficos analíticos do perfil de usuários atendidos nas Unidades de Pronto Atendimento – UPA Parque do Mirante e UPA São Benedito – no 2º quadrimestre de 2021.

Gráfico 03 – Classificação de Risco UPA São Benedito



Fonte: Administração UPA SB

Gráfico 04 – Classificação de Risco UPA Mirante



Fonte: Administração UPA Mirante

Gráfico 05 – Taxa de Classificação de Risco UPA São Benedito

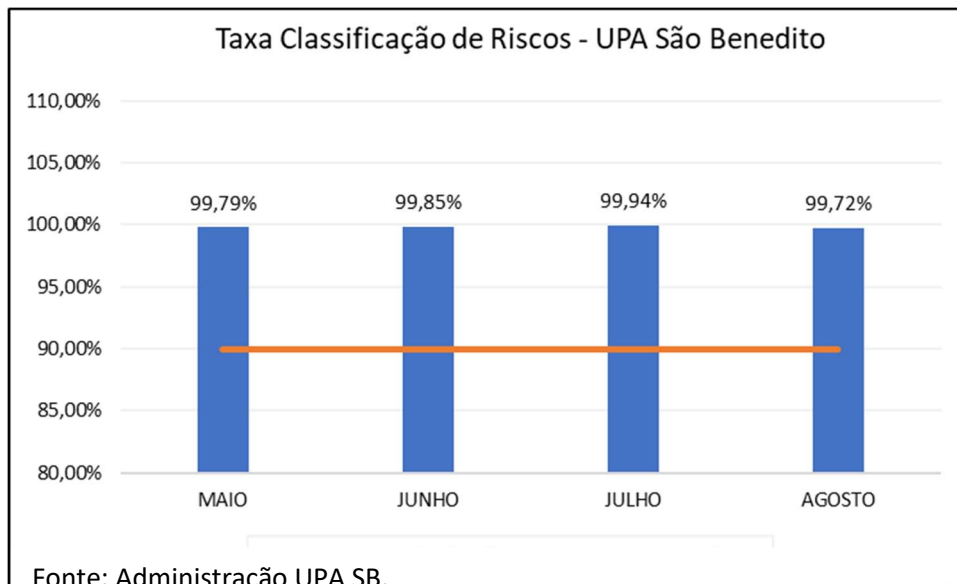
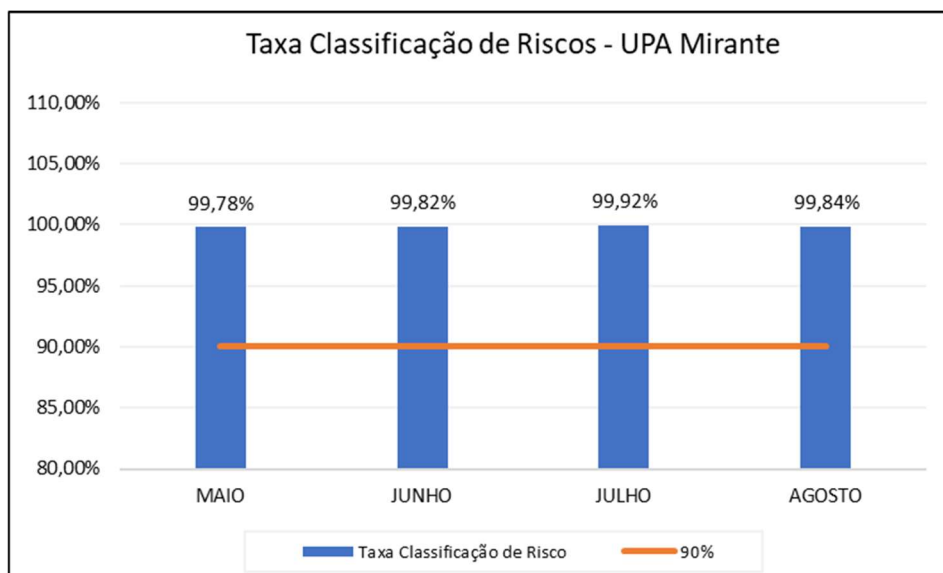
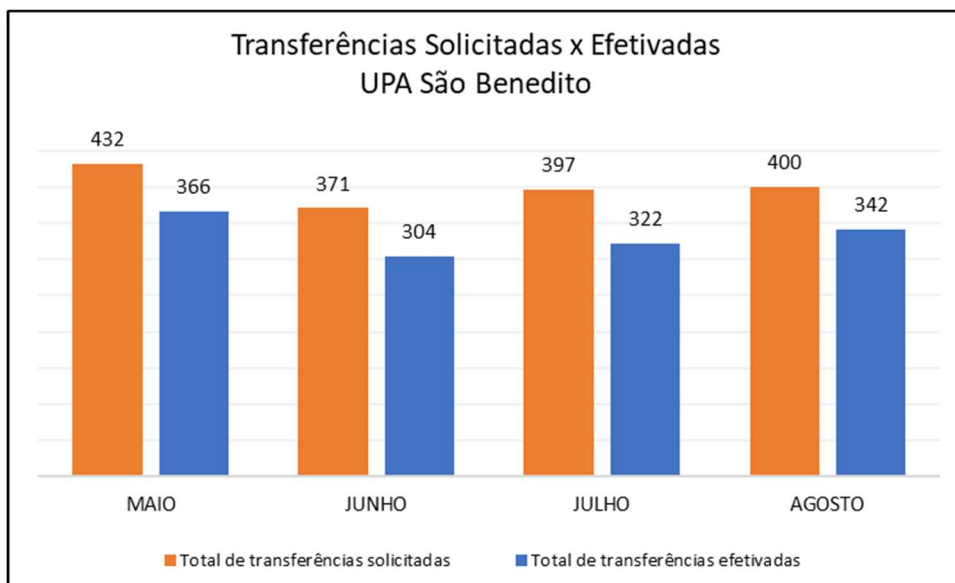


Gráfico 06 – Taxa de Classificação de Risco UPA Mirante



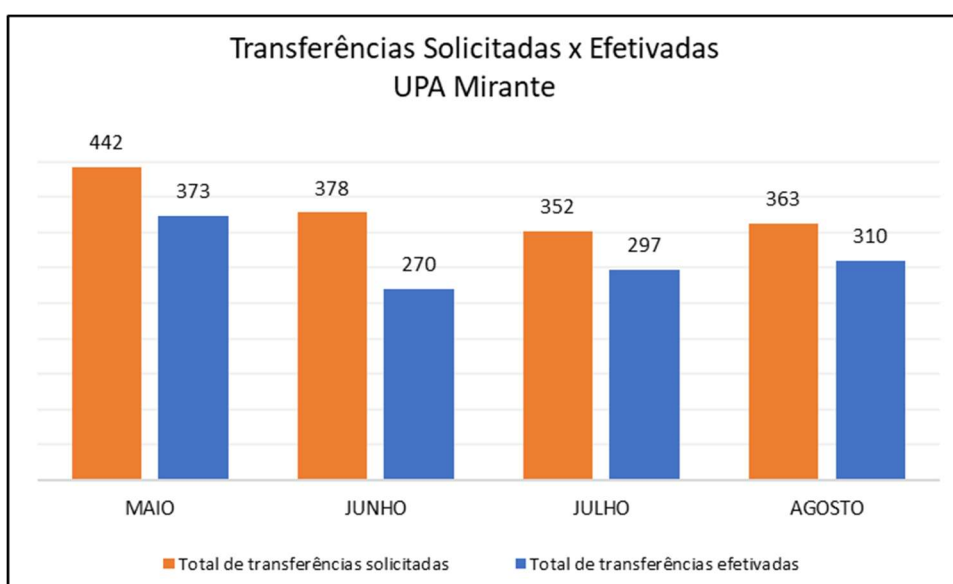
O Núcleo Interno de Regulação – NIR trabalha juntamente com a Central de Regulação Municipal no sentido de fornecer informações sobre os usuários que estão nas UPAs aguardando internação, sugerir Vaga Zero, bem como articular e implementar todo processo de transferência de usuários nas Unidades de Pronto Atendimento na cidade de Uberaba/ MG, compreendendo a UPA São Benedito e a UPA Mirante.

Gráfico 07 – Transferência Solicitadas x Efetivas – UPA São Benedito



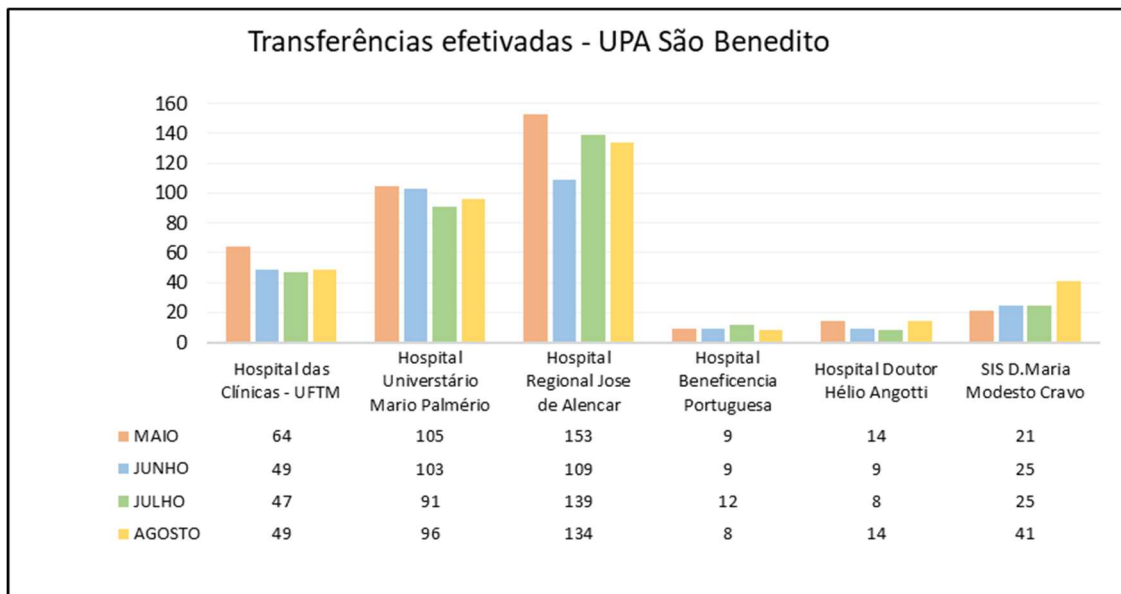
Fonte: Fonte: SISREG UPA SB

Gráfico 08 – Transferência Solicitadas x Efetivas – UPA Mirante



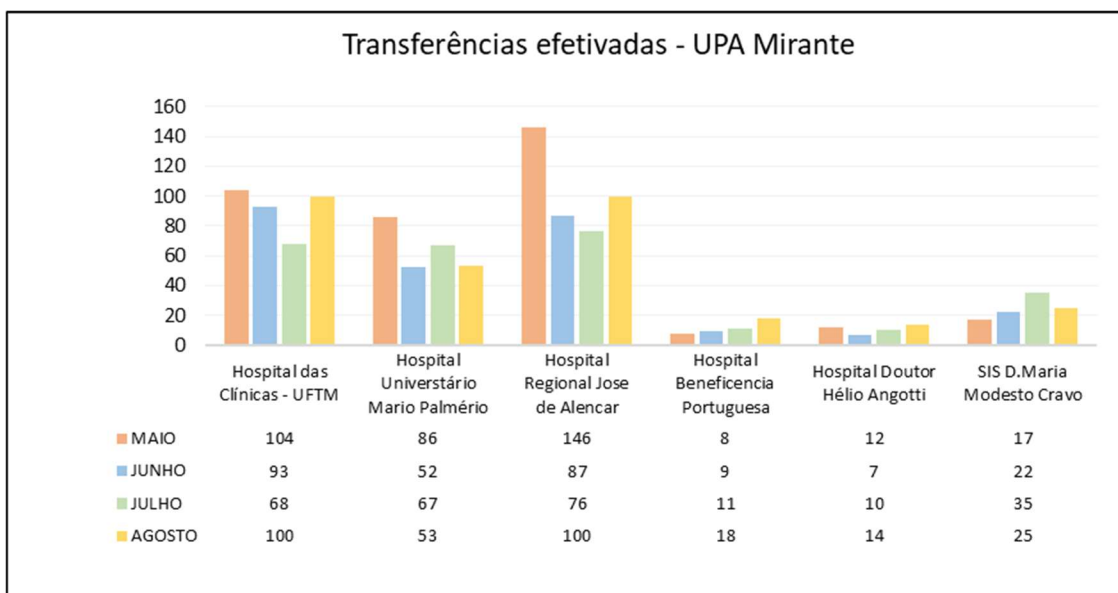
Fonte: Fonte: SISREG UPA MIRANTE

Gráfico 09 – Transferências Efetivadas – UPA São Benedito



Fonte: Fonte: SISREG UPA SB

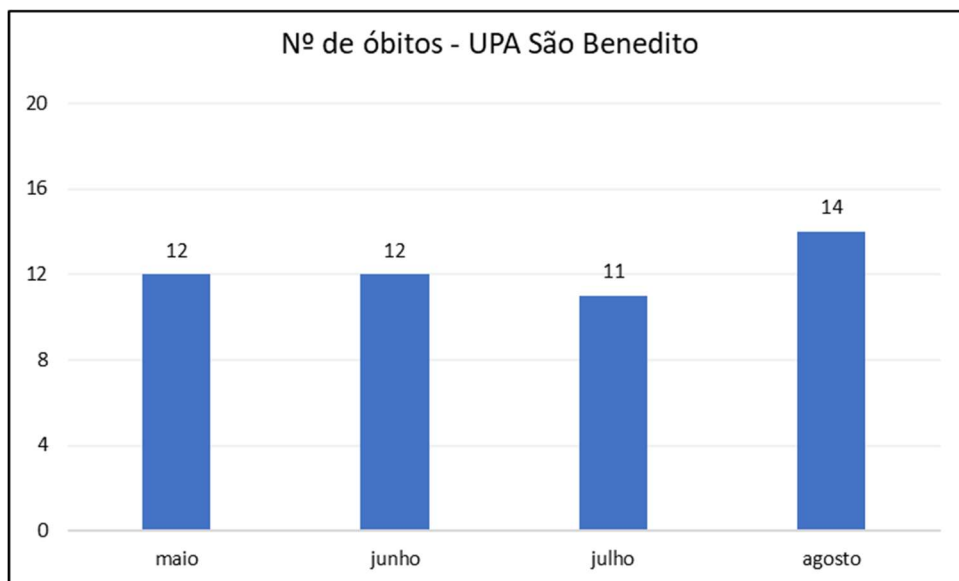
Gráfico 10 – Transferências Efetivadas – UPA Mirante



Fonte: Fonte: SISREG UPA MIRANTE

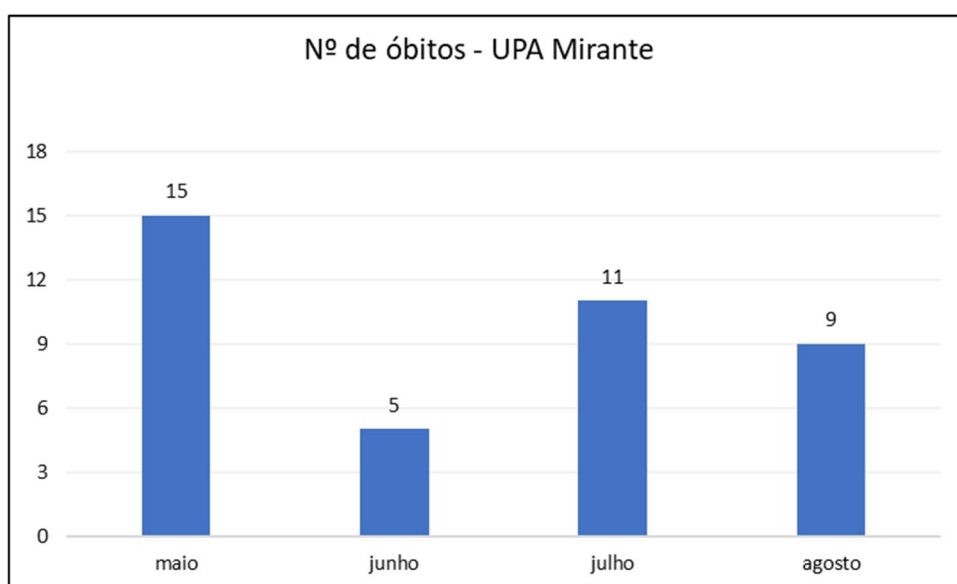
A comissão de óbitos tem por finalidade a análise mensal dos casos registrados. Ao final das análises, os dados mais relevantes são consolidados para que se obtenha informações sobre o perfil de mortalidade. Informamos que devido ao prazo de envio do relatório, os óbitos não foram auditados e discutidos em reunião.

Gráfico 11 – Número de Óbitos – UPA São Benedito



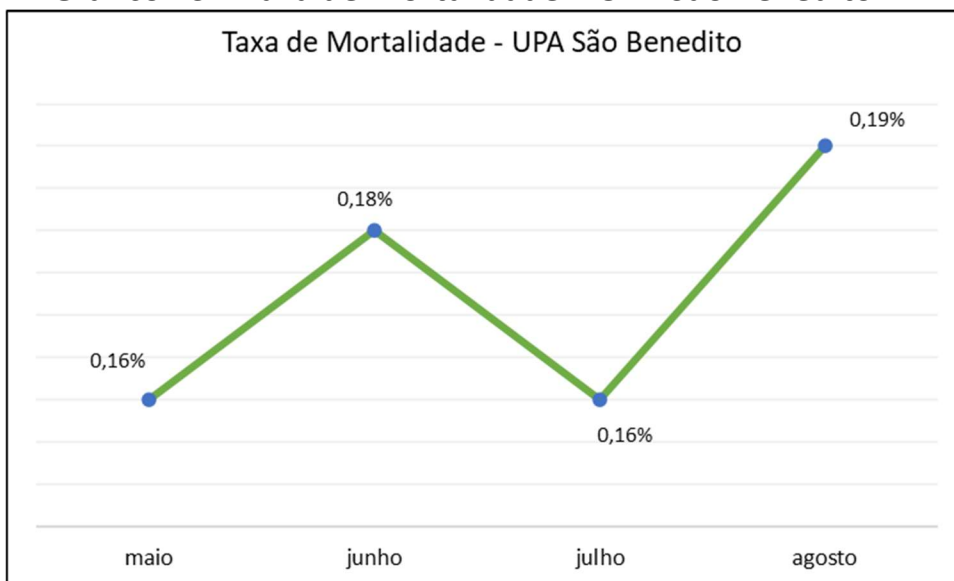
Fonte: Comissão de Verificação de Óbitos

Gráfico 12 – Número de Óbitos – UPA Mirante



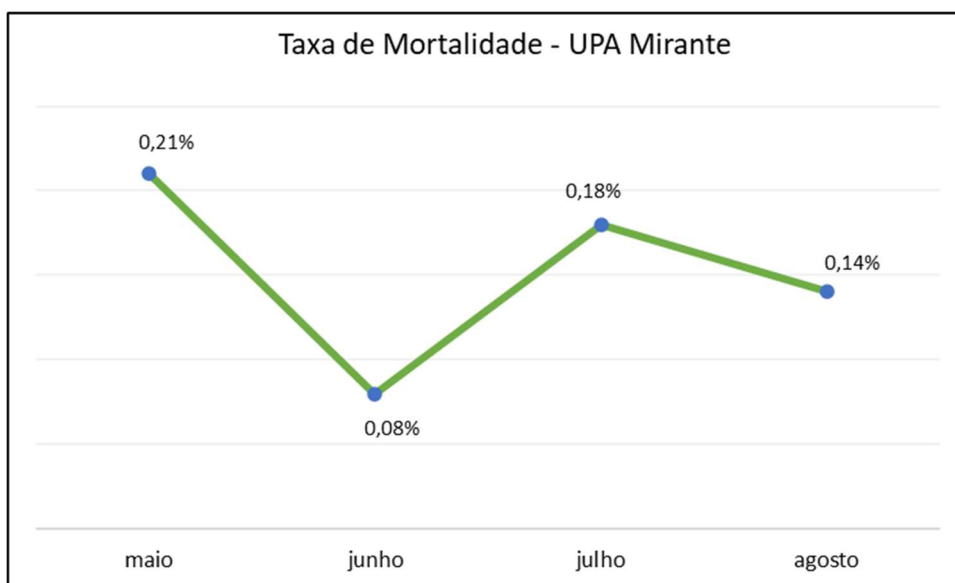
Fonte: Comissão de Verificação de Óbitos

Gráfico 13 – Taxa de Mortalidade – UPA São Benedito



Fonte: Comissão de Verificação de Óbitos

Gráfico 14 – Taxa de Mortalidade – UPA Mirante



Fonte: Comissão de Verificação de Óbitos

AÇÕES DE ENFRENTAMENTO A COVID-19

Mediante a pandemia do coronavírus (2019-nCoV), a FUNEPU, iniciou atividades com objetivo de organizar as estratégias de prevenção e controle de infecção (PCI) para utilizar quando houver suspeita ou casos confirmados de infecção pelo coronavírus (2019-nCoV). As ações realizadas foram embasadas em Diretrizes publicadas pelo Ministério da Saúde e Organização Mundial da Saúde. Segue em formato digital a cronologia das atividades implementadas de enfrentamento ao COVID-19 até 31/08/2021.

HOSPITAL REGIONAL JOSÉ ALENCAR

Atendimentos realizados no HRJA (ambulatorial, exames e internações) no período de maio a agosto de 2021.

Cidades atendidas	maio-21	junho-21	julho-21	agosto-21	Total por Cidade
AGUA BRANCA (PI)	-	1	-	-	1
AGUA COMPRIDA	-	-	3	1	4
AQUIRAZ (CE)	-	-	1	-	1
ALEXANDRITA (MG)	2	1	-	-	3
ALTO GARCAS (MT)	-	-	-	1	1
ARAUCARIA (PR)	-	1	-	-	1
ARAXA	1	2	1	-	4
ARUJÁ (SP)	-	-	1	-	1
ATIBAIA (SP)	-	-	2	1	3
BAMBUI (MG)	-	1	-	-	1
BARREIRAS (BA)	-	-	-	1	1
BOA ESPERANÇA (MG)	-	1	-	-	1
CALDAS NOVAS (GO)	-	-	-	1	1
CAMPO FLORIDO	30	40	25	18	113
CAMPOS ALTOS	-	2	3	1	6
CANOAS (RS)	1	-	-	-	1
CARNEIRINHO	7	4	-	3	14
CATU (BA)	-	1	-	-	1
CERRO CORÁ (RN)	-	-	1	-	1
CHAVESLÂNDIA (MG)	-	1	-	-	1
COMENDADOR GOMES	1	-	1	1	3
CONCEICAO DAS ALAGOAS	28	6	26	13	73
CONQUISTA	8	10	8	6	32
CONTAGEM (MG)	-	1	1	-	2
CORURIBE (AL)	1	-	-	-	1
DELTA	5	4	5	7	21
ESTRELA DA BARRA (MG)	-	1	-	-	1
FERRAZ DE VASCONCELOS (SP)	-	-	1	-	1
FRAIBURGO (SC)	-	-	1	-	1
FRANCA (SP)	1	-	-	-	1
FRONTEIRA	5	8	4	2	19
FRUTAL	11	29	15	22	77
GLORIA DO OESTE (MT)	-	1	-	-	1
GOIATUBA (GO)	-	1	1	-	2
GOVERNADOR VALADARES (MG)	-	-	-	1	1
GRÃO MOGOL (MG)	-	1	-	-	1
GUARATINGUETÁ (SP)	1	-	-	-	1
GUARULHOS (SP)	-	1	-	-	1
IBIA	-	-	-	-	-
IBICOARA (BA)	-	1	-	-	1
IBIRACI (MG)	-	1	-	-	1
ICEM (SP)	-	-	1	-	1
IGARAPAVA (SP)	-	1	-	-	1
IPIACÚ (MG)	-	-	1	-	1



IPUÁ (SP)	-	-	1	-	1
ITANHÉM (BA)	-	-	1	-	1
ITAJUBA (MG)	1	-	-	-	1
ITAPAGIPE	6	3	12	9	30
ITURAMA	44	16	18	14	92
JAPIRA (PR)	1	-	-	-	1
JUBAI (MG)	1	-	-	-	1
JUIZ DE FORA (MG)	1	-	-	-	1
LIMEIRA (SP)	-	-	1	-	1
LIMEIRA DO OESTE	3	6	3	1	13
MACEIO (AL)	-	1	-	-	1
MIGUELOPOLIS (SP)	-	-	-	1	1
MONTES CLAROS (MG)	-	2	-	-	2
OURO BRANCO (MG)	-	-	1	-	1
PEDRINOPOLIS	-	-	-	1	1
PERDILÂNDIA (MG)	-	-	1	-	1
PERDIZES	-	-	-	-	-
PIRAI (RJ)	2	-	-	-	2
PIRAJUBA	3	3	3	-	9
PLANURA	15	16	8	7	46
PONTE ALTA (UBERABA)	-	4	2	3	9
PRATA (MG)	-	-	-	1	1
PRATINHA	-	-	-	-	-
PORTO REAL DO COLEGIO (AL)	1	-	-	-	1
RECIFE (PE)	1	-	-	-	1
RIBEIRÃO DAS NEVES (MG)	1	-	-	-	1
RIO ANTONIO (BA)	-	-	-	1	1
SACRAMENTO	24	21	33	27	105
SANTA FÉ DE GOIAS (GO)	1	-	-	-	1
SANTA FÉ DO SUL	1	-	-	-	1
SANTA JULIANA	1	-	-	2	3
SÃO FRANCISCO DE SALES	2	10	3	-	15
SÃO GOTARDO (MG)	-	1	-	-	1
SÃO JOSÉ DA BELA VISTA (SP)	1	-	-	-	1
SÃO JOSÉ DO RIO PRETO (SP)	-	2	-	-	2
SÃO PAULO (SP)	-	1	2	3	6
SÃO ROQUE (SP)	-	-	-	1	1
SÃO SEBASTIÃO DO PONTAL (MG)	1	-	-	-	1
TAPIRA	-	-	-	-	-
TEOTONIO VILELA (MG)	-	-	1	-	1
UBERABA	910	1.101	1.282	1.200	4.493
UBERLANDIA (MG)	2	3	3	5	13
UNIÃO DE MINAS	3	-	1	1	5
VERISSIMO	18	12	6	4	40
VILA VELHA	-	-	1	-	1
Total Geral	1.146	1.323	1.485	1.360	5.314

COVID 19 - AÇÕES DO HOSPITAL REGIONAL

Pesquisa de Satisfação - maio_2021 a agosto_2021				
Equipe	Ótimo	Bom	Ruim	Péssimo
Enfermagem	79,7%	18,7%	1,6%	0,0%
Limpeza	80,0%	19,1%	0,9%	0,0%
Médicos	79,4%	19,6%	1,0%	0,0%
Multiprofissional	89,9%	10,1%	0,0%	0,0%
Nutrição	78,7%	21,2%	0,1%	0,0%
Recepção	79,5%	19,7%	0,8%	0,0%
Média	81,2%	18,1%	0,7%	0,0%

INDICADORES DA ASSISTÊNCIA - ENFERMAGEM

INDICADORES DA ASSISTÊNCIA - 2º QUADRIMESTRE DE 2021				
INDICADOR	maio-21	junho-21	julho-21	agosto-21
Número Internações	331	220	254	245
Número de Óbitos	169	123	108	94
Taxa de Mortalidade	21,0%	17,0%	16,0%	15,0%
Média de Permanência Geral (DIAS)	8,08	4,68	8,44	8,53

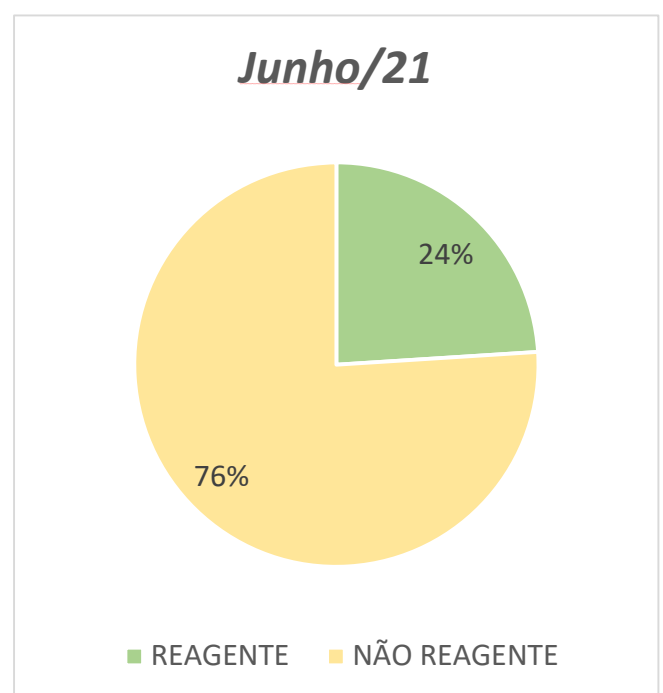
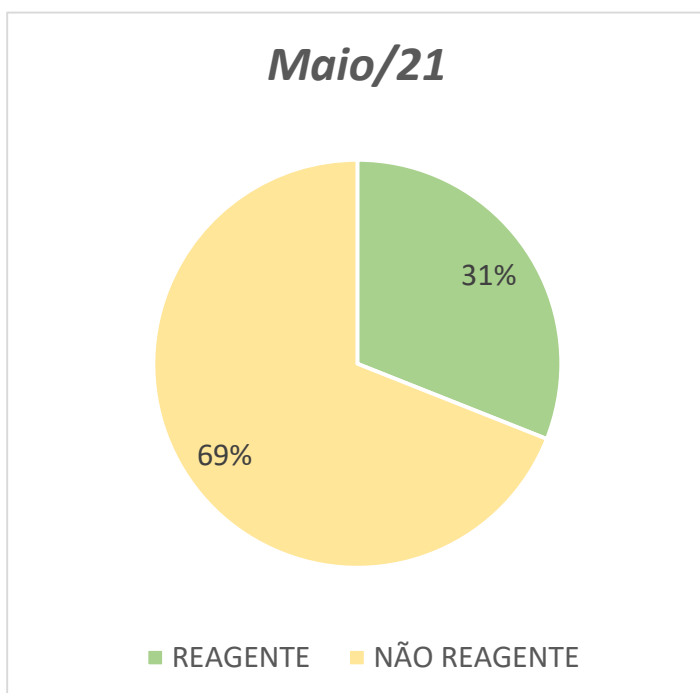
LEITOS ATIVOS - 100% ATENDIMENTOS AOS PACIENTES COVID 19	153
UTI ADULTO	50
CLINICA MÉDICA / CIRURGICA (INCLUINDO 15 LEITOS VENTILATÓRIOS)	103

HOSPITAL REGIONAL JOSÉ ALENCAR - REFERÊNCIA SUS COVID 19

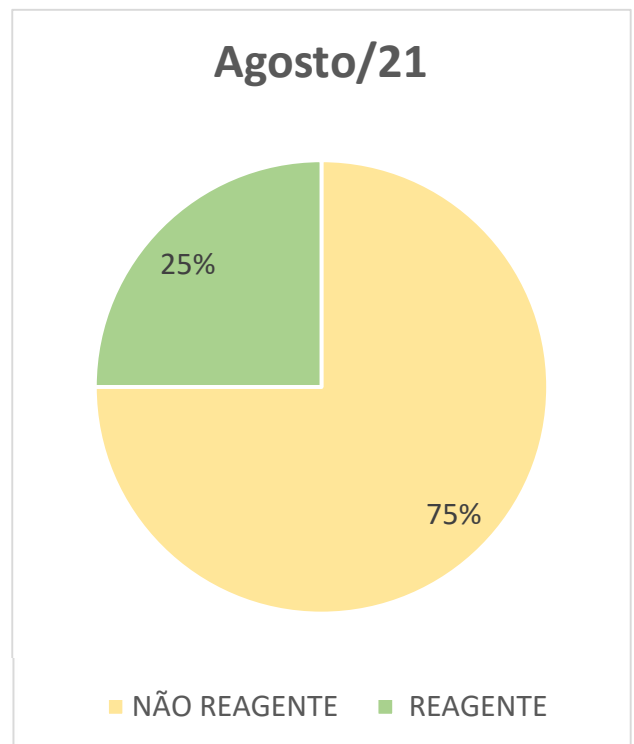
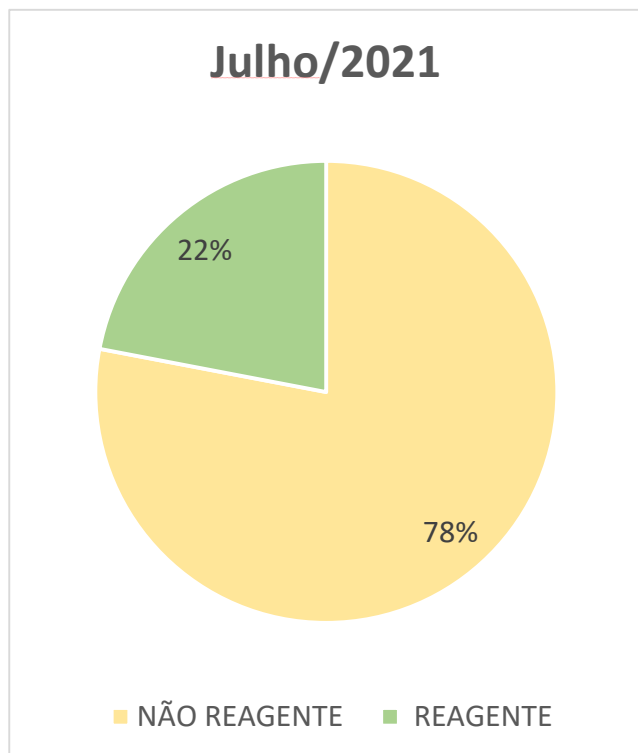
Ampliação para 50 o número de leitos de UTI Adulta
Ampliação para 103 o número de leitos de Clínica Médica
Disponibilização e adaptação de espaço físico / equipamentos para ampliação conforme demanda
O Hospital Regional José Alencar tem capacidade máxima para 151 leitos operacionais e 23 provisórios
Alterações de Fluxo e Medidas de Prevenção Implementadas em decorrência da Mudança do Perfil Assistencial
Abertura de farmácia satélite dentro da UTI
Alimentação servida pelas copeiras
Alteração de fluxo de entrada e saída de colaboradores
Alteração do modelo de integração
Armazenamento do documento da internação por 5 dias
Colaboradores de 8 horas recebem refeição oferecida pelo hospital
Confecção de panfletos informativos
Controle de entrega e validade da máscara N95
Divisão de alas dentro da instituição
Documentos do SAME ficam armazenados antes da montagem dos prontuários
Empréstimo de enxoval ao colaborador para realizar higiene pessoal após o término do horário de trabalho
Entrega de cartas para pacientes e familiares
Exame de RX sendo realizado no leito
Identificação da placa de tomógrafo para ficar fácil a visualização se o ambiente já está higienizado, pronto para novo exame
Limitada entrada de colaboradores na sala de comando da tomografia
Mudança em estrutura física da instituição
Mudança no fluxo de atendimento de solicitação de prontuário
Mudança no fluxo de entrega de materiais e medicamentos
Paes servidos em sacos individuais
Realização de limpeza terminal na sala de tomografia após cada exame.
Realização treinamentos semanais com as equipes de apoio
Refeições são entregues a equipe de enfermagem para serem distribuídas ao paciente
Restrito a entrada de terceiros dentro da instituição
Retirada da escrituração do setor de Clínica Médica
Retirada de mesas compartilhadas do refeitório
Separação do setor de SADT imagem em alas
Separação dos pacientes suspeitos, fortemente suspeitos e confirmados
Uso de roupa privativa dentro da instituição
Utilização de embalagens descartáveis

Fonte: Dados fornecidos pelo Hospital Regional José de Alencar

Testagem no Centro de Atendimento ao Enfretamento a Covid-19



Testagem no Centro de Atendimento ao Enfretamento a Covid-19



RELATÓRIO DO SEGUNDO QUADRIMESTRE DE 2021
DEPARTAMENTO DE ASSISTÊNCIA FARMACÊUTICA

NÚMERO DE ATENDIMENTOS					
UNIDADE	MAIO	JUNHO	JULHO	AGOSTO	TOTAL
FARMÁCIA BÁSICA UPA SÃO BENEDITO	162	70	68	-	300
FARMÁCIA CAPS AD	172	295	363	278	1.108
FARMÁCIA CAPS INÁCIO FERREIRA	332	314	325	327	1.298
FARMÁCIA CENTRAL	4.917	4.859	4.545	4.206	18.527
FARMÁCIA CTA	30	30	35	29	124
FARMÁCIA DA GENTE	299	324	302	375	1.300
FARMÁCIA DE MINAS	996	829	939	1.007	3.771
FARMÁCIA RESIDENCIAL 2000	783	704	718	756	2.961
FARMÁCIA SOLIDÁRIA / BÁSICA	2.878	2.827	2.862	2.926	11.493
FARMÁCIA SOLIDÁRIA / DOAÇÃO	703	651	620	582	2.556
FARMÁCIA UMS ABADIA	4.667	4.010	3.691	4.121	16.489
FARMÁCIA UMS GEORGE CHIREÉ	573	538	505	583	2.199
FARMÁCIA URS BOA VISTA	1.931	2.030	1.924	2.057	7.942
FARMÁCIA URS SÃO CRISTÓVÃO	1.307	1.243	1.283	1.469	5.302
FARMÁCIA RESIDENCIAL RIO DE JANEIRO	546	607	531	516	2.200
HANSENÍASE	16	21	22	20	79
HIPERDIA	1.297	1.242	1.230	1.320	5.089
TABAGISMO	7	16	21	21	65
TUBERCULOSE	64	58	18	35	175
TOTAL					82.978

UNIDADES DISPENSADAS					
UNIDADE	MAIO	JUNHO	JULHO	AGOSTO	TOTAL
FARMÁCIA BÁSICA UPA SÃO BENEDITO	20.752	2.643	2.164	-	25.559
FARMÁCIA CAPS AD	59.138	20.603	32.004	22.941	134.686
FARMÁCIA CAPS INÁCIO FERREIRA	54.417	141.935	85.119	62.508	343.979
FARMÁCIA CENTRAL	573.390	583.460	609.317	585.969	2.352.136
FARMÁCIA CTA	21.705	2.372	11.776	17.864	53.717
FARMÁCIA DA GENTE	50.864	37.085	32.448	44.496	164.893
FARMÁCIA DE MINAS	78.398	69.670	97.917	94.706	340.691
FARMÁCIA RESIDENCIAL 2000	73.057	70.091	69.811	76.489	289.448
FARMÁCIA SAMU	503	699	860	683	2.745
FARMÁCIA SOLIDÁRIA / BÁSICA	255.253	253.783	265.599	267.566	1.042.201
FARMÁCIA SOLIDÁRIA / DOAÇÃO	54.886	45.096	38.786	44.884	183.652
FARMÁCIA UMS ABADIA	464.937	423.423	423.912	175.207	1.487.479
FARMÁCIA UMS GEORGE CHIREÉ	71.607	69.5575	68.056	72.044	907.282
FARMÁCIA URS BOA VISTA	203.963	225.179	222.071	243.847	895.060
FARMÁCIA URS SÃO CRISTÓVÃO	117.870	108.287	124.606	167.848	518.611
FARMÁCIA RESIDENCIAL RIO DE JANEIRO	30.549	39.631	36.204	37.133	143.517
HANSENÍASE	540	900	1320	960	3.720
HIPERDIA	71.400	68.279	62.327	69.135	271.141
TABAGISMO	281	676	1.076	973	2.976
TUBERCULOSE	6.180	5.400	2.160	3.760	17.500
TOTAL					8.286.828

FARMÁCIA CENTRAL

PROCESSOS ADMINISTRATIVOS

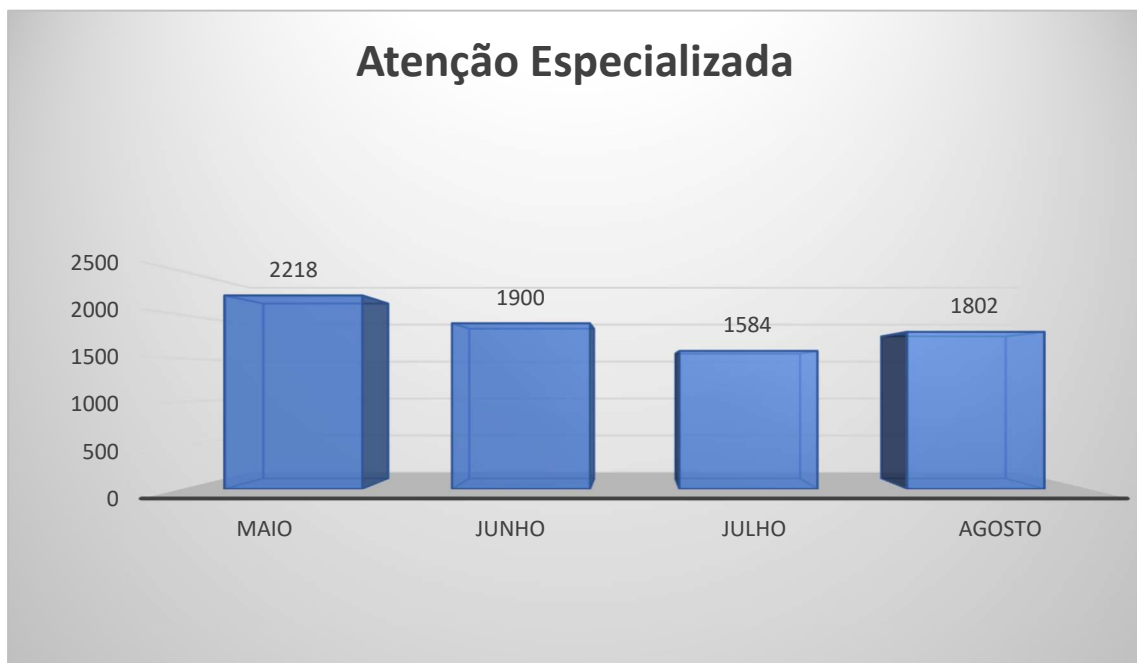
	MAIO	JUNHO	JULHO	AGOSTO	TOTAL
NÚMERO DE ATENDIMENTOS	349	350	386	379	1.464
UNIDADES DISPENSADAS	24.501	23.351	27.052	26.297	101.201

PROCESSOS JUDICIAIS

	MAIO	JUNHO	JULHO	AGOSTO	TOTAL
NÚMERO DE ATENDIMENTOS	467	374	449	404	1.694
UNIDADES DISPENSADAS	20.014	18.360	22.324	20.685	81.383

**ATENÇÃO À SAÚDE
AÇÕES DE SAÚDE BUCAL**

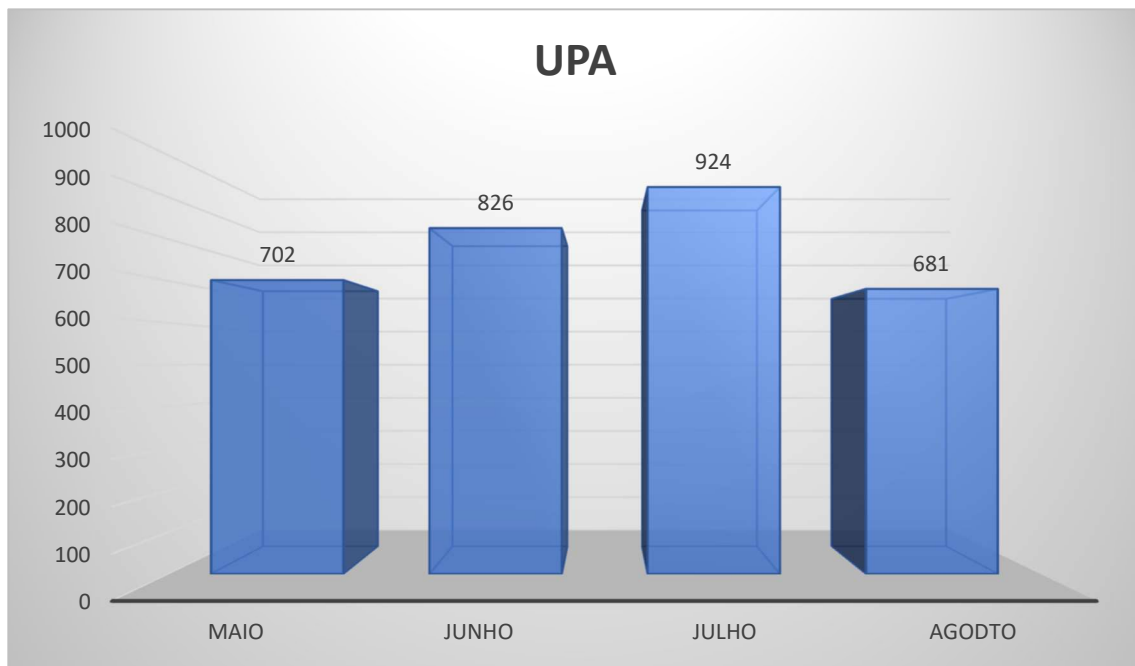
PROCEDIMENTOS ODONTOLÓGICOS



OBS: OS PROCEDIMENTOS ODONTOLÓGICOS REALIZADOS NESSE PERÍODO FORAM SOMENTE URGÊNCIA E INADIAVÉIS E ELETIVOS.

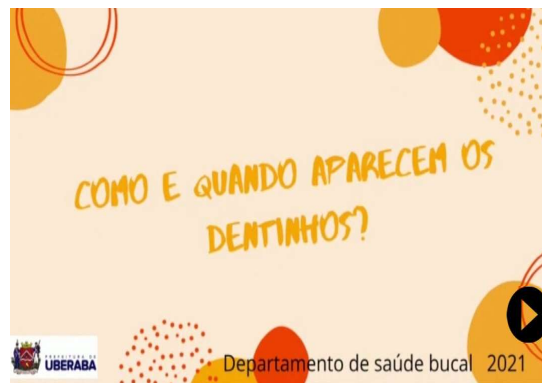
**PLANTÃO ODONTOLÓGICO
UPA SÃO BENEDITO**

PROCEDIMENTOS ODONTOLÓGICOS



OBS: OS PROCEDIMENTOS ODONTOLÓGICOS REALIZADOS NESSE PERÍODO FORAM SOMENTE URGÊNCIA E INADIAVÉIS E ELETIVOS.

DIVULGAÇÃO DE 08 VÍDEOS EDUCATIVOS DO GRUPO DE GESTANTE



DIVULGAÇÃO DE 08 VÍDEOS EDUCATIVOS PARA 35.000 MIL CRIANÇAS E ADOLESCENTES (NAS PLATAFORMAS DAS ESCOLAS MUNICIPAIS E ESTADUAIS)



**DRIVE VACINAÇÃO COVID –
DENTISTAS E ALUNOS DE ODONTOLOGIA**



Diretoria de Vigilância em Saúde

Departamento de Vigilância Epidemiológica e Informação

CEREST – CENTRO DE REFERÊNCIA EM SAÚDE DO TRABALHADOR

Principais ações desenvolvidas pelo CEREST no período de maio a agosto de 2021:

Consulta em fisioterapia	69
Consulta médica em saúde do trabalhador	59
Consulta psicológica presencial e tele - atendimento	30
Consulta em assistência social	04
Emissão de parecer sobre nexo/causal de agravos relacionados ao trabalho	04
Inspeção sanitária em saúde do trabalhador	34
Monitoramento de fichas relacionadas ao trabalho	160
Participação dos profissionais em cursos, oficinas, congressos, capacitações e outros eventos relacionados à saúde do trabalhador	05
Fornecimento de material informativo para o grupo de trabalhadores adoecidos por LER/DORT por meio digital	12
Solicitação de exames de média e alta complexidade dos agravos relacionados ao trabalho	01
Disponibilizar suporte técnico/científico para as referências técnicas dos municípios da área de abrangência do CEREST.	02
Elaboração de parecer técnico	02
Reunião intersetorial	07
Realização de atividades educativas em saúde do trabalhador	03

CTA – CENTRO DE TESTAGEM E ACONSELHAMENTO

Produtividade no período de Maio a Agosto de 2021:

Técnicos de enfermagem	3.463
Assistente social	602
Psicólogos	1.032
Enfermagem	2.107
Médicos	1.244
Odontologia	0 (zero) atendimento - suspenso devida reforma do consultório

VIGILÂNCIA EM SAÚDE AMBIENTAL

RELATÓRIO REFERENTE AO 2º QUADRIMESTRE ANO DE 2021 PADRÕES DE POTABILIDADE DA ÁGUA

Parâmetro	Valores de Referência (*)
Coliformes totais	Ausência em 100 ml em 95% das amostras examinadas no mês
<i>Escherichia coli</i>	Ausência
Cloro	0,2 a 2,0 mg/L
Turbidez	Águas subterrâneas (pré-desinfecção): até 1,0 uT em 95% das amostras; Águas pós-filtração rápida (pré-desinfecção): até 0,5 uT em 95% das amostras; Sistema de distribuição - Até 5,0 uT.
Flúor	0,6 até 0,8 mg/L
pH	6,0 a 9,5

Cloro Residual Livre faixa de 0,2 a 2,0 mg/L ideal, tolerável até 5,0 mg/L

(*) Valores baseados na Portaria 05/2018 – MS

CUMPRIMENTO DA DIRETRIZ NACIONAL DO PLANO DE AMOSTRAGEM - PARÂMETROS BÁSICOS

PARAMETRO	META MENSAL	TOTAL NO PERÍODO	NÚMERO DE AMOSTRAS REALIZADAS NO PERÍODO ⁽¹⁾
COLIFORMES TOTAIS	37	148	509 (343,92%)
ESCHERICHIA COLI	37	148	509 (343,92%)
TURBIDEZ	37	148	509 (343,92%)
CLORO RESIDUAL LIVRE	37	148	493 (333,11%)
PH	37	148	466 (314,86%)
COR	37	148	505 (341,21%)
FLUORETO	13	52	80 (153,85%) ⁽²⁾

(1) Valores sujeitos a alterações devido a inclusão/ cadastramento de novas soluções alternativas que ainda estão pendentes.

(2) Estamos reestruturando o roteiro de coletas para o parâmetro fluoreto, uma vez que, não são todos os lugares que permitem análise do referido parâmetro.

Fonte: <http://sisagua.saude.gov.br>

SISTEMA DE ABASTECIMENTO PÚBLICO - AMOSTRAS FORA DO PADRÃO

PARÂMETRO	ANÁLISES REALIZADAS	AMOSTRAS PONTUAIS FORA DO PADRÃO	FORA DO PADRÃO (%)
COLIFORMES TOTAIS	144	1	0,69%
ESCHERICHIA COLI	144	0	0%
CLORO	145	0	0%
TURBIDEZ	145	14	9,65 %
PH	146	0	0%
COR	146	3	2,05%

(*) Das 14 amostras que apresentaram valores fora do padrão para o Parâmetro Turbidez (uT) , 14 ficaram acima do exigido pela portaria vigente para Sistema de Abastecimento (até 5,0 ut).

Fonte: <http://sisagua.saude.gov.br>

FORAM REALIZADAS 3.071 DETERMINAÇÕES DOS PARÂMETROS BÁSICOS

SISTEMA DE ABASTECIMENTO PÚBLICO - AMOSTRAS FORA DO PADRÃO

PARÂMETRO	ANÁLISES REALIZADAS	AMOSTRAS PONTUAIS FORA DO PADRÃO	FORA DO PADRÃO (%)
COLIFORMES TOTAIS	216	3	0,14%
<i>ESCHERICHIA COLI</i>	216	0	0
COLORO	217	3*	0,14%
TURBIDEZ	218	8 **	3,67%
PH	197	0	0
COR	220	10 ***	4,55%

(*) Das 03 amostras que apresentaram valores fora do padrão para o Parâmetro Cloro Residual Livre (mg/L), 03 ficaram abaixo do exigido pela portaria vigente para Sistema de Abastecimento (de 0,2 a 5mg/L).

(**) Das 08 amostras que apresentaram valores fora do padrão para o Parâmetro Turbidez (uT), 08 ficaram acima do exigido pela portaria vigente para Sistema de Abastecimento (até 5,0 ut).

(***) Das 10 amostras que apresentaram valores fora do padrão para o Parâmetro Cor (uH), 10 ficaram acima do exigido pela portaria vigente para Sistema de Abastecimento (até 15,0 uH).

Fonte: <http://sisagua.saude.gov.br>

SOLUÇÕES ALTERNATIVAS COLETIVAS DE ABASTECIMENTO DE ÁGUA

PARÂMETRO	ANÁLISES REALIZADAS	AMOSTRAS PONTUAIS FORA DO PADRÃO	FORA DO PADRÃO (%)
<i>ESCHERICHIA COLI</i>	16	3	18,75%
COLORO	2	1	50,00%
TURBIDEZ	14	3	21,43%
PH	12	5	41,67%

Fonte: <http://sisagua.saude.gov.br>


**CADASTRAMENTO SISTEMA DE ABASTECIMENTO PÚBLICO - SAA
37 SOLUÇÕES ALTERNATIVAS CADASTRADAS**

	Forma de abastecimento	Nome	Data de Registro no SISAGUA	Tipo(s) de manancial(is) utilizado(s)	Tratamento	Município(s) Abastecido(s)
1.	SAC	CAMPO DE FUTEBOL BOM SUCESSO POÇO	18/06/2021	SUBTERRANEO	NÃO	UBERABA - MG
2.	SAC	CONDOMÍNIO SHOPPING CENTER UBERABA	23/08/2021	SUBTERRANEO	SIM	UBERABA-MG
3.	SAC	ESCOLA MUNICIPAL CAROLINA MENDES - CALCÁRIO	22/07/2021	SUBTERRANEO	SIM	UBERABA-MG
4.	SAC	FMC POÇO II	13/05/2021	SUBTERRANEO	SIM	UBERABA-MG
5.	SAC	HOSPITAL E MATERNIDADE SÃO DOMINGOS	08/09/2021	SUBTERRANEO	SIM	UBERABA-MG
6.	SAC	IFTM POÇO I	11/08/2021	SUBTERRANEO	SIM	UBERABA-MG
7.	SAC	IFTM POÇO II	11/08/2021	SUBTERRANEO	SIM	UBERABA-MG
8.	SAC	MOSAIC UNIDADE II POÇO II	18/06/2021	SUBTERRANEO	NÃO	UBERABA-MG
09.	SAC	ESCOLA MUNICIPAL CELINA SOARES PAIVA	12/07/2021	SUBTERRANEO	NÃO	UBERABA-MG
10.	SAC	FERTIGRAN POÇO I	12/07/2021	SUBTERRANEO	NÃO	UBERABA-MG
11.	SAC	FERTIGRAN POÇO II	19/05/2021	SUBTERRANEO	NÃO	UBERABA-MG
12.	SAC	EBAMAG ARMAGENS	24/05/2021	SUBTERRANEO	NÃO	UBERABA-MG
14.	SAC	TRANSPETRO P 01	05/05/2021	SUBTERRANEO	NÃO	UBERABA-MG
15.	SAC	TRANSPETRO P 02	05/05/2021	SUBTERRANEO	NÃO	UBERABA-MG
16.	SAC	TRANSPETRO P 03	05/05/2021	SUBTERRANEO	NÃO	UBERABA-MG
17.	SAC	VLI MULTIMODAL	12/05/2021	SUBTERRANEO	SIM	UBERABA-MG

Fonte: <http://sisagua.saude.gov.br>

**EMERGÊNCIAS AMBIENTAIS
NOTIFICAÇÕES GERADAS NO FORMS**

DATA	OCORRÊNCIA
2º QUADRIMESTRE DE 2021	O sistema FORMSUS encontra-se fora de ar. Os comunicados de acidentes ambientais são inspecionados e após emissão de parecer técnico, este é direcionado para o Responsável Técnico de Estado.



PREFEITURA MUNICIPAL DE UBERABA
SECRETARIA MUNICIPAL DE SAÚDE
DIRETORIA DE VIGILÂNCIA EM SAÚDE

**VIGILÂNCIA
AMBIENTAL EM SAÚDE**
PREFEITURA MUNICIPAL DE UBERABA

SEÇÃO DE VIGILÂNCIA AMBIENTAL EM SAÚDE
Parecer Técnico Nº. 31/2021
Comunicado NEA 294/2021

I – IDENTIFICAÇÃO DO LOCAL:
RAZÃO SOCIAL / NOME:
ENDEREÇO (Correspondência): BR 262, Km 827+500, próximo a Capelinha do Barreiro
CEP:
FONE:
CNPJ / CPF:
MUNICÍPIO/UF: Uberaba/MG
RESP. TÉCNICO (Procuradores):
E-mail

II – OBJETIVO: Verificar possíveis riscos acarretados à saúde humana, de forma coletiva (no âmbito da Vigilância Ambiental em Saúde), a partir do tombamento de veículo bitrem carregado de etanol.

III – PERÍODO DA INSPEÇÃO SANITÁRIA: 26/08/2021

IV – INSTRUMENTOS NORMATIVOS:

- Portaria GM/MS nº. 888, de 04 de maio de 2021.
- Lei Complementar 818/2020 de Uberaba/MG, que dispõe sobre o código sanitário e de auditoria do SUS municipal e dá outras providências.

V – EQUIPE TÉCNICA:
Ariana Thais Duarte - Agente de Fiscalização
Sívio Roberto da Silva - Agente Sanitário
William Raimundo Costa – Biólogo

VI – PESSOA CONTATADA: Não se aplica.

VII – DOCUMENTOS EMITIDOS: Não se aplica.

VIII – ANÁLISE
Em verificação no local conforme informado pelo NEA, não foram verificados riscos à saúde pública, uma vez que o corpo hídrico mais próximo se resume em pequeno curso d'água, distante 268 metros do local do tombamento (figura 01).





PREFEITURA MUNICIPAL DE UBERABA
SECRETARIA MUNICIPAL DE SAÚDE
DIRETORIA DE VIGILÂNCIA EM SAÚDE

VIGILÂNCIA
AMBIENTAL EM SAÚDE
PREFEITURA MUNICIPAL DE UBERABA

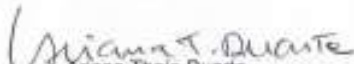


Figura 01 - Distância entre o local do tombamento e curso d'água verificado no local.

Cumprir informar que no momento do tombamento houve explosão e que, em virtude disso, o produto derramado acabou sendo consumido, em grande parte pelas chamas.


IX – PARECER TÉCNICO


Diante do exposto a equipe técnica que subscreve entende pela necessidade de arquivamento do presente procedimento.


Ariana Thais Duarte
Autoridade Sanitária
Mat: 33993-8


Silvio Roberto da Silva
Autoridade Sanitária
MAT 6112-3


William Raimundo Costa
Autoridade Sanitária
Mat: 36709-5


Ana Maria Zanetatto
Chefe da Seção de Vigilância Ambiental em Saúde
Decreto nº 264/2021


Patrícia Pereira Bizinoto
Chefe do Departamento de Vigilância Sanitária
Decreto nº 365/2021

Recebi cópia e tomei ciência deste relatório em ____ de ____ de 2021.

Responsável Técnico/Representante Legal



PREFEITURA MUNICIPAL DE UBERABA
SECRETARIA MUNICIPAL DE SAÚDE
DIRETORIA DE VIGILÂNCIA EM SAÚDE

VIGILÂNCIA
AMBIENTAL EM SAÚDE
Prefeitura Municipal de Uberaba

SEÇÃO DE VIGILÂNCIA AMBIENTAL EM SAÚDE
Parecer Técnico Nº. 26/2021
Comunicado NEA 270/2021

I – IDENTIFICAÇÃO DO LOCAL:

RAZÃO SOCIAL / NOME:

ENDEREÇO (Correspondência): BR 262, Km 766+600, próximo a Ponte Alta

CEP:

FONE:

CNPJ / CPF:

MUNICÍPIO/UF: Uberaba/MG

RESP. TÉCNICO (Procuradores):

E-mail

II – OBJETIVO: Verificar possíveis riscos acarretados à saúde humana, de forma coletiva (no âmbito da Vigilância Ambiental em Saúde), acarretados a partir do tombamento de veículo carregado de carvão em sacaria, na data de 03 de agosto de 2021 no endereço em epígrafe.

III – PERÍODO DA INSPEÇÃO SANITÁRIA: 09/08/2021

IV – INSTRUMENTOS NORMATIVOS:

- Portaria GM/MS nº. 888, de 04 de maio de 2021.
- Lei Complementar 618/2020 de Uberaba/MG, que dispõe sobre o código sanitário e de auditoria do SUS municipal e dá outras providências.

V – EQUIPE TÉCNICA:

Ariana Thais Duarte - Agente de Fiscalização

Silvio Roberto da Silva - Agente Sanitário

William Raimundo Costa – Biólogo

VI – PESSOA CONTATADA: Não se aplica.

VII – DOCUMENTOS EMITIDOS: Não se aplica.

VIII – ANÁLISE

Em verificação no local conforme informado pelo NEA, não foram verificados riscos à saúde pública, uma vez que não existem corpos hídricos no local do tombamento que eventualmente possam ser utilizados como fonte de água destinada ao consumo humano, o que poderia ser motivo de avaliação de contaminantes.



PREFEITURA MUNICIPAL DE UBERABA
SECRETARIA MUNICIPAL DE SAÚDE
DIRETORIA DE VIGILÂNCIA EM SAÚDE


VIGILÂNCIA
AMBIENTAL EM SAÚDE
PREFEITURA MUNICIPAL DE UBERABA

IX – PARECER TÉCNICO

Diante do exposto a equipe técnica que subscreve entende pela necessidade de arquivamento do presente procedimento.




Ariana Thais Duarte
Autoridade Sanitária
Mat: 33993-8.




Silvio Roberto da Silva
Autoridade Sanitária
MAT 6112-3



William Raimundo Costa
Autoridade Sanitária
Mat. 36709-5



Ana Maria Zanelatto
Chefe da Seção de Vigilância Ambiental em Saúde
Decreto nº 264/2021



Patricia Ferreira Bizinoto
Chefe do Departamento de Vigilância Sanitária
Decreto nº 365/2021



Patricia Ferreira Bizinoto
Chefe do Departamento de Vigilância Sanitária
Decreto Municipal 365/2021

Recebi cópia e tomei ciência deste relatório em ____ de ____ de 2021.

Responsável Técnico/Representante Legal



**SECRETARIA MUNICIPAL DE SAÚDE
SEÇÃO DE VIGILÂNCIA AMBIENTAL EM SAÚDE**

RELATÓRIO TÉCNICO Nº 035/2021

Diante da ocorrência de emergência ambiental ocorrida em 16/07/2021 no curso hídrico do Rio Uberaba, esta equipe esteve presente no local no dia 23/07/2021 para averiguação dos fatos, após tomar conhecimento do acontecido por meio de mídias de comunicação.

Conforme Boletim de Ocorrência registrado pela Polícia Militar, no dia 16/07 foi identificado no Rio Uberaba, próximo à ponte da Av. Pedro Lucas, uma grande quantidade de peixes mortos no Rio, sendo descrito a mortandade de 250 exemplares de diferentes espécies de peixes em um espaço de 10 metros lineares, bem como a identificação de resíduo branco em diferentes pontos em pedras do leito do rio e nos barrancos. Diante dos fatos, a perícia da Polícia Civil também esteve no local, onde foram coletadas amostras de água e um peixe para análise (resultado ainda não disponibilizado). De acordo ainda com o documento, após as devidas investigações, foi constatado ainda que a CODAU realiza o descarte irregular de efluentes do tratamento de água à jusante do Rio Uberaba.

Por meio das coordenadas apresentadas no boletim de ocorrência (S: 19° 42' 58,1", W: 47° 56' 23,8", S 19° 43' 08,9" e W: 47° 56' 11,7"), esta equipe esteve nos locais apontados, mas como já haviam se passado 7 (sete) dias desde o ocorrido, não foram identificados rastros do resíduo descrito e nem a presença de peixes mortos. Entretanto, ainda assim esta equipe realizou coletadas de amostras de água nos locais descritos, para serem submetidas às análises de condutividade elétrica, oxigênio dissolvido, pH, turbidez e cor, conforme laudos anexos.



REGISTRO FOTOGRÁFICO



Figura 1 e 2: Coletas de amostra de água às margens do Rio Uberaba



SECRETARIA MUNICIPAL DA SAÚDE
DIRETORIA DE VIGILANCIA EM SAÚDE
DEPARTAMENTO DE VIGILANCIA SANITARIA
SEÇÃO DE VIGILANCIA AMBIENTAL EM SAÚDE



LABORATÓRIO MUNICIPAL DE ANÁLISE DE ÁGUA

BOLETIM DE COLETA

Solicitante:

Nome do Sistema ou Solução Alternativa:

Mananciais: Superficial

Endereço: Av. Interbairros, S/Nº

Município: Uberaba

Nome do responsável:

Telefone:

Data da coleta: 23/07/2023 **Hora da coleta:** 15:40

Nº da Amostra:

DADOS DA COLETA

Local da coleta: Corrego que desagua no Rio Uberaba - **Origem da água:** Água bruta

Chuva nas 24 horas antes: Não

Tipo de tratamento: Sem tratamento

Tipo da água: Água doce (classe 2 ou 3)

Análises realizadas: Físico químico

Entrada no laboratório: 2



RESULTADOS

Parâmetro	Resultado		VR(")
Coliformes Totais (colilert / PA / 100)	N/R		Ausência
Escherichia coli (colilert / PA / 100)	N/R		Ausência
Teor de Cloro Residual Livre:	NR	mq/L	0,2 a 2,0 mq/L
Turbidez:	9,10	µT	até 100 µT
Fluór (fluoreto):	N/R	mq/L	1,5 mq/L(YMP)
Cor (uH)	103	uH	até 75 uH
Condutividade elétrica	53,2	uS/cm	10 A 100 uS/cm
Oxigenio dissolvido	5,3	mq/L	Não inferior a 5,0 mq/L
pH:	7,5		6,0 a 9,0

Limite de referência - Resolução Conselho nº 357/2005

Data de resultado: 23/07/2023

Laboratório Municipal de Análise de Água
Secretaria de Saúde/Vigilância Ambiental em Saúde
Av. Orlando Rodrigues da Costa, 2123, Akadix
Uberaba - MG, CEP - 38026-588

A	B	C	D	E	F	G	H	I
		SECRETARIA MUNICIPAL DA SAÚDE DIRETORIA DE VIGILANCIA EM SAÚDE DEPARTAMENTO DE VIGILÂNCIA SANITÁRIA COORDENADORIA DE VIGILANCIA AMBIENTAL EM SAÚDE						
LABORATÓRIO MUNICIPAL DE ANÁLISE DE ÁGUA								
BOLETIM DE COLETA								
Solicitante:								
Nome do Sistema ou Solução Alternativa:								
Mananciais: Superficial								
Endereço: Av. Pedro Lucas, S/Nº						Município: Uberaba		
Nome do responsável:						Telefone:		
Data da coleta: 23/07/2021			Hora da coleta: 15:19			Nº da Amostra:		
DADOS DA COLETA								
Local da coleta: Rio Uberaba, após a ponte					Origem da água: Água bruta			
Chuva nas 24 horas anteriores: Não					Tipo de tratamento: Sem tratamento			
Tipo de água: Água doce (classe 2 ou 3)								
Análises realizadas: Físico químico								
Entrada no laboratório: 23/07/2021								
RESULTADOS								
Parâmetro		Resultado			VR(*)			
Coliformes Totais (colilert / PA / 100)		N/R			Ausência			
Escherichia coli (colilert / PA / 100 ml)		N/R			Ausência			
Teor de Cloro Residual Livre:		NR	mg/L	0,2 a 2,0 mg/L				
Turbidez:		6,34	µT	até 100 µT				
Flúor (fluoreto):		N/R	mg/L	1,5 mg/L (VMP)				
Cor (uH)		105	uH	até 75 uH				
Condutividade elétrica		42,9	uS/cm	10 A 100 uS/cm				
Oxigênio dissolvido		6,5	mg/L	Não inferior a 5,0 mg/L				
pH:		7,78		6,0 a 9,0				
(*) Valor de referência - Resolução Cmene nº 357/2005								
Data da resultada:		23/07/2021						
Laboratório Municipal de Análise de Água Secretaria de Saúde/Vigilância Ambiental em Saúde Av. Orlando Rodrigues da Cunha, 2123, Abadia Uberaba - MG, CEP - 38026-500								



SECRETARIA MUNICIPAL DA SAÚDE
DIRETORIA DE VIGILANCIA EM SAÚDE
DEPARTAMENTO DE VIGILANCIA SANITARIA
COORDENADORIA DE VIGILANCIA AMBIENTAL EM SAÚDE



LABORATÓRIO MUNICIPAL DE ANÁLISE DE ÁGUA

BOLETIM DE COLETA:

Solicitante:

Nome do Sistema ou Solução Alternativa:

Mananciais: Superficial

Endereço: Av. Pedro Lucas, S/Nº

Município: Uberaba

Nome do responsável:

Telefone:

Data da coleta: 23/07/2021 Hora da coleta: 15:15

Nº da Amostra:

DADOS DA COLETA:

Local da coleta: Rio Uberaba, próximo a ponte

Origem da água: Água bruta

Chuva nas 24 horas anterior: Não

Tipo de tratamento: Sem tratamento

Tipo da água: Água doce (classe 2 ou 3)

Análises realizadas: Físico químico

Entrada no laboratório: 23

RESULTADOS

Parâmetro	Resultado	VR(*)
Coliformes Totais (colilert / PA / 100)	N/R	Ausência
Escherichia coli (colilert / PA / 100 ml)	N/R	Ausência
Teor de Cloro Residual Livre:	NR mg/L	0,2 a 2,0 mg/L
Turbidez:	15,0 µT	até 100 µT
Flúor (fluoreto):	N/R mg/L	1,5 mg/L(YMP)
Cor (uH)	135 uH	até 75 uH
Condutividade elétrica	43,2 uS/cm	10 A 100 uS/cm
Oxigênio dissolvido	5,0 mg/L	Não inferior a 5,0 mg/L
pH:	7,75	6,0 a 9,0

(*) Valor de referência - Resolução Cunesa nº 357/2005

Data da reanálise: 23/07/2021

Laboratório Municipal de Análise de Água
Secretaria de Saúde/Vigilância Ambiental em Saúde
Av. Orlando Rodrigues da Cunha, 2123, Abadia
Uberaba - MG, CEP - 38026-500

VIGILÂNCIA SANITÁRIA

Ação/Atividade	Quantidade
TOTAL DE INSPEÇÕES VISA REALIZADAS NO 2º QUADRIMESTRE DE 2021	1.249
ALVARÁS EMITIDOS	505
RECLAMAÇÕES RECEBIDAS E ATENDIDAS	125
visitas técnicas no enfrentamento da Covid-19 (maio a agosto 2021)	122
Planos de ações de prevenção a Covid-19	8 (473 estabelecimentos)

*Importante destacar que no período da pandemia, as inspeções de rotinas foram parcialmente paralisadas, sendo direcionadas as ações para o enfrentamento da Covid-19, apenas em casos relevantes e de risco a saúde que estão sendo feitas as inspeções.

AÇÕES DO DEPARTAMENTO DE CONTROLE DE ZONOSSES E ENDEMIAS

AÇÕES DE CONTROLE DO *Aedes Aegypti*

PREVENÇÃO E CONTROLE DAS ARBOVIROSES

CICLO	IMÓVEIS	IMÓVEIS	TOTAL (% RG)	IMÓVEIS	TOTAL IMÓVEIS VISITADOS (%)
	TRABALHADOS	RECUPERADOS		FECHADOS	
3	89.491	1.890	91.381 48,69 %	98.685	190.066 101,27%
4	76.529	9.842	86.371 46,02 %	69.511	155.882 83,06%

*** RG de 187.665 imóveis ***

PREVENÇÃO E CONTROLE DAS ARBOVIROSES

DISK DENGUE: 86 ATENDIMENTOS

PONTOS ESTRATÉGICOS: 869 IMÓVEIS

MUTIRÃO DE LIMPEZA: 42.180 TONELADAS

QUANTIDADE DE BAIRROS: 18

CONTRATAÇÃO DE 116 AGENTES DOS QUAIS 97 AGENTES COMPARECERAM PARA O TRABALHO.

CAPACITAÇÃO DOS 97 AGENTES DE COMBATES A ENDEMIAS.

CURSO DE DURAÇÃO DE UMA SEMANA PARA OS NOVOS AGENTES.

SENDO 20 HORAS PRÁTICAS E 20 HORAS TEÓRICAS

SEÇÃO DE ZONÓSES

ATIVIDADES	TOTAL
1. Resumo das atividades de manejo de quirópteros:	
1.1. Nº. de atendimentos na zona urbana	27
1.2. Nº. de atendimentos da zona rural	--
1.3. Nº. de exemplares enviados para exame antirrábico	02
2. Resumo das atividades de controle de roedores:	
2.1. Nº. de atendimentos na zona urbana	632
2.2. Nº. de atendimentos na zona rural	1568
3. Resumo das atividades de controle de animais peçonhentos:	
3.1. Nº. de atendimentos para controle de escorpiões	308
3.2. Nº. de atendimentos para controle de lagartas	--
3.3. Nº. de atendimentos para controle de aranhas	02

3.4. Nº. investigações de acidentes escorpionicos	--
4. Resumo das atividades de controle de caramujos:	
4.1. Nº. de atendimentos para controle de caramujos	
5. Resumo das atividades de controle de pombos:	
5.1. Nº. de atendimentos para controle de pombos	27
6. Resumo das atividades de controle de dedetização:	
6.1. Nº. de dedetizações (carrapato / pulga /lagarta / piolho etc)	155
7. Outros	
7.1. Nº de Investigações de casos suspeitos de Hantavirose	
7.2. Nº de Investigações de casos suspeitos de Leptospirose	01
7.3. Nº de Investigações diversas - Febre Maculosa	--
7.4. Nº de atendimentos - Palestra / Eventos	--
7.5. Solicitações diversas	18
8. SUS TOTAL (atendimentos)	2737

Seção de Controle de Animais de Pequeno Porte (SCAPP)

Vacinados em atividade de rotina (antirrábica)

- **812** animais vacinados contra raiva no Departamento.
- 791 caninos e 21 felinos.
- 2 amostras de cérebro enviadas para laboratório para diagnóstico de raiva (negativas)

Microchipagem Animal

- **701** animais microchipados neste período (658 caninos e 43 felinos).

Mutirão de Castração

- **0** animais castrados em mutirão.

Leishmaniose Visceral Canina

- 5 testes rápidos (TR-DPP's) realizados em cães.
- 4 dos testes realizados deram negativos e 1 positivo (em tratamento).

Eutanásias com presença de laudo veterinário

- 6 animais eutanasiados (5 caninos e 1 felino)

Inquérito Animal atendido

- 187 inquéritos atendidos
- 157 caninos e 30 felinos

Ações desenvolvidas pela Vigilância Epidemiológica no período de maio a agosto de 2021 – COVID-19:

DADOS COVID-19 2º QUADRIMESTRE 2021

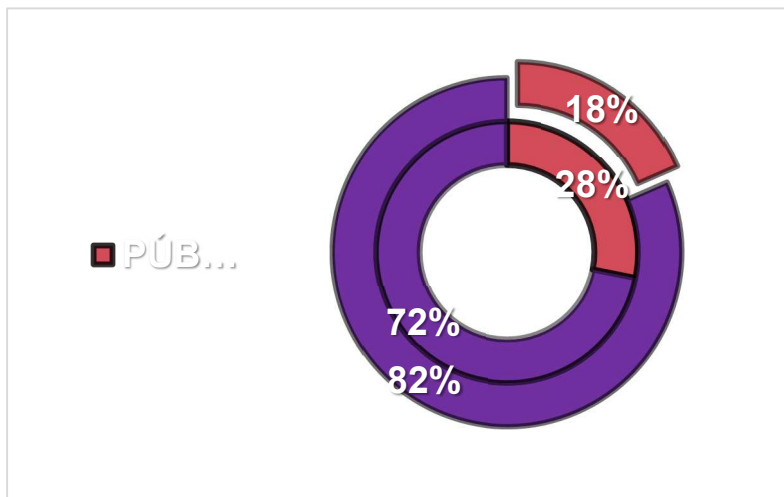
Total de casos positivos de Maio a Agosto de 2021	15.229
Testes adquiridos pela PMU no quadrimestre	68.000
Número de óbitos	502
Número de recuperados	17.978

Total de exames realizados de Maio a Agosto de 2021

Proporção Testes - Públicos e Privados

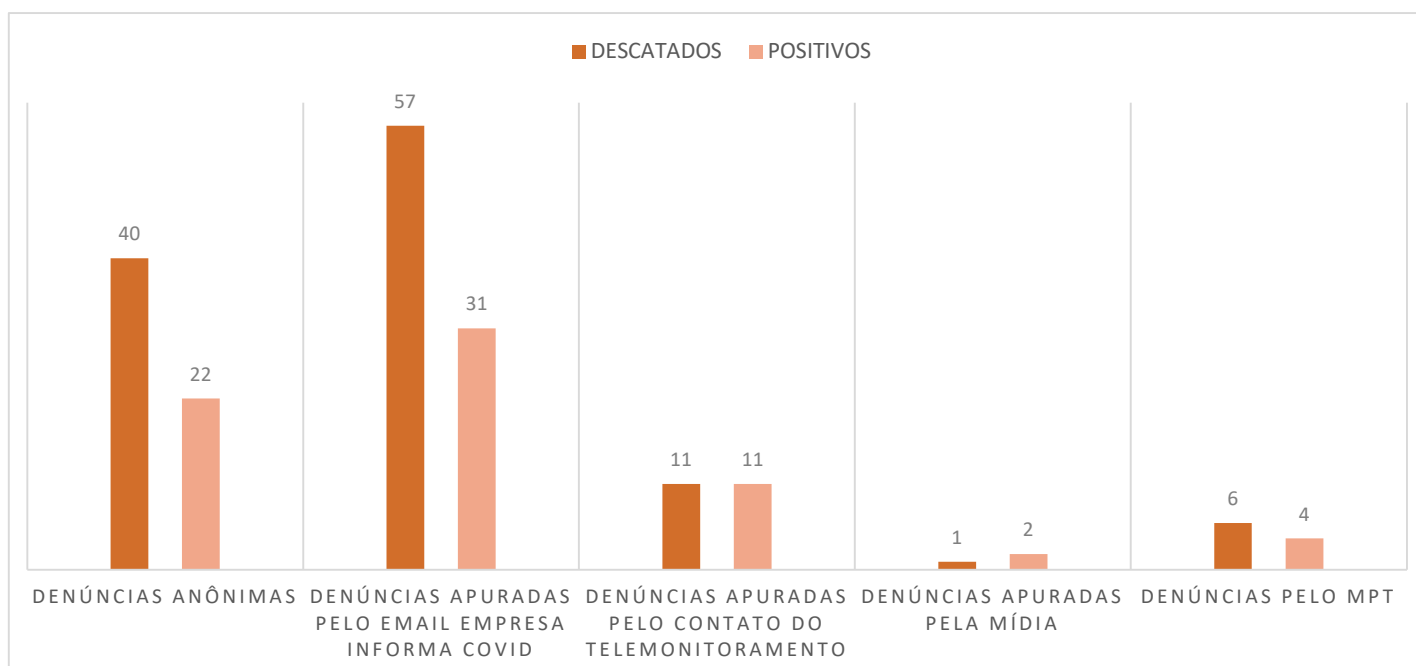
	Total Testes SUS (+)	Total Testes Particular (+)	Total Testes SUS (-)	Total Testes Particular (-)	Total Testes (+)	Total Testes Realizados
Maio/2021	807	3.168	2.361	10.512	3.975	16.848
Jun/2021	1.244	2.746	4.021	13.334	3.990	21.345
Julho/2021	953	2.223	4.116	12.219	3.176	19.511
Agosto/2021	1104	1.621	4.371	9.976	2.725	17.072

COVID-19 EM UBERABA SURTOS



- Foram investigados 185 estabelecimentos de Maio a Agosto
- 114 Surtos descartados
- 93 Estabelecimentos Privados
- 21 Estabelecimentos Públicos
- 71 Surtos Positivos
- 20 de estabelecimento Público
- 51 de Estabelecimentos Privados

SURTO COVID19 - DENÚNCIAS

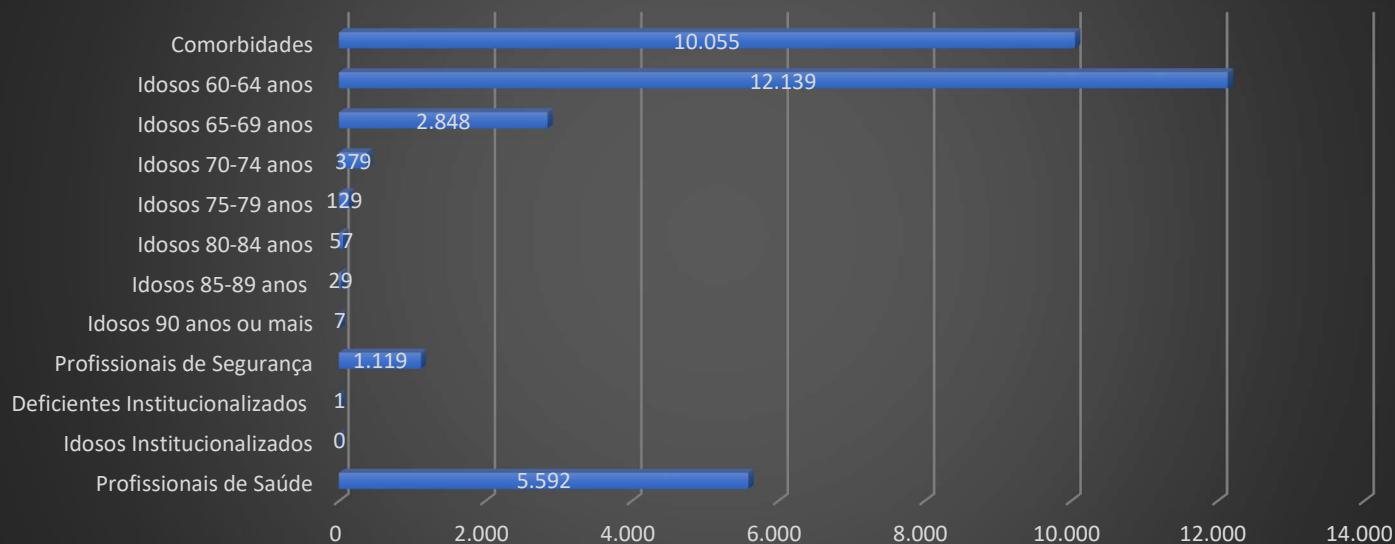


VACINAÇÃO COVID-19

1. Dados Mês de Maio – 2021

MAIO/2021	CORONAVAC		ASTRAZENECA		PFIZER		TOTAL
GRUPOS PRIORITÁRIOS	1ª DOSE	2ª DOSE	1ª DOSE	2ª DOSE	1ª DOSE	2ª DOSE	
Profissionais de Saúde	1.519	704	285	3077	7	0	5.592
Idosos Institucionalizados	0	0	0	0	0	0	0
Deficientes Institucionalizados	1	0	0	0	0	0	1
Profissionais de Segurança	2	948	153	16	0	0	1.119
Idosos 90 anos ou mais	1	4	2	0	0	0	7
Idosos 85-89 anos	0	10	12	7	0	0	29
Idosos 80-84 anos	1	22	24	10	0	0	57
Idosos 75-79 anos	4	77	34	14	0	0	129
Idosos 70-74 anos	5	259	92	23	0	0	379
Idosos 65-69 anos	8	2.509	291	40	0	0	2.848
Idosos 60-64 anos	34	77	10.886	1.142	0	0	12.139
Comorbidades	195	7	7.630	0	2.223	0	10.055
	1.770	4.617	19.409	4329	2.230	0	32.355

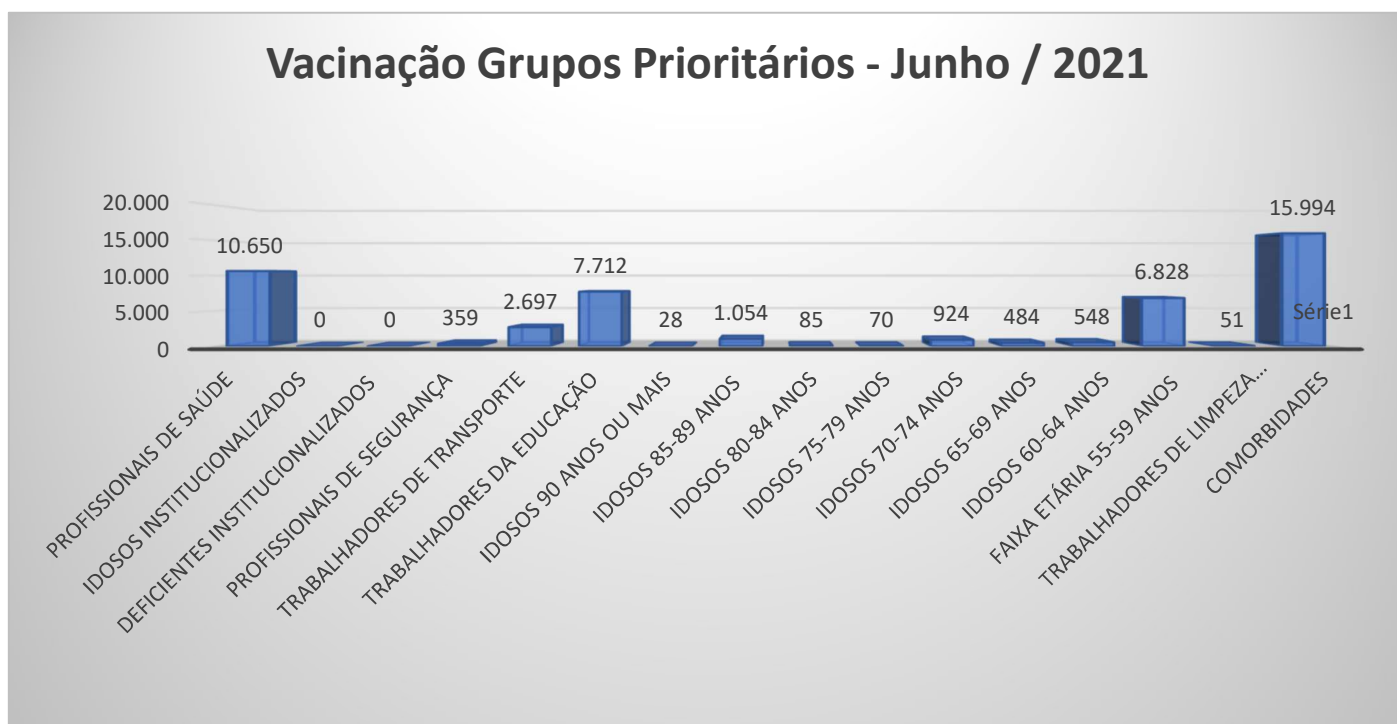
Vacinação Grupos Prioritários - Maio/2021



2. Dados Mês de Junho – 2021

JUNHO – 2021	CORONAVAC		ASTRAZENECA		PFIZER		
GRUPOS PRIORITÁRIOS	1ª DOSE	2ª DOSE	1ª DOSE	2ª DOSE	1ª DOSE	2ª DOSE	TOTAL
Profissionais de Saúde	12	1.667	4.368	1.014	3589	0	10.650
Idosos Institucionalizados	0	0	0	0	0	0	0
Deficientes Institucionalizados	0	0	0	0	0	0	0
Profissionais de Segurança	0	15	193	23	128	0	359
Trabalhadores de Transporte	0	0	718	0	1979	0	2.697
Trabalhadores da Educação	6	2	7.353	0	351	0	7.712
Idosos 90 anos ou mais	0	1	2	24	1	0	28
Idosos 85-89 anos	0	4	13	1032	5	0	1.054
Idosos 80-84 anos	0	2	7	74	2	0	85
Idosos 75-79 anos	1	9	13	36	11	0	70
Idosos 70-74 anos	2	19	28	863	12	0	924
Idosos 65-69 anos	0	27	60	375	22	0	484
Idosos 60-64 anos	2	15	329	53	149	0	548
Faixa Etária 55-59 anos	0	0	5.865	0	963	0	6.828
Trabalhadores de Limpeza Urbana	0	0	51	0	0	0	51
Comorbidades	1465	198	11.376	0	2.955	0	15.994
TOTAL	1.488	1.959	30.376	3.494	10.167	0	47.484

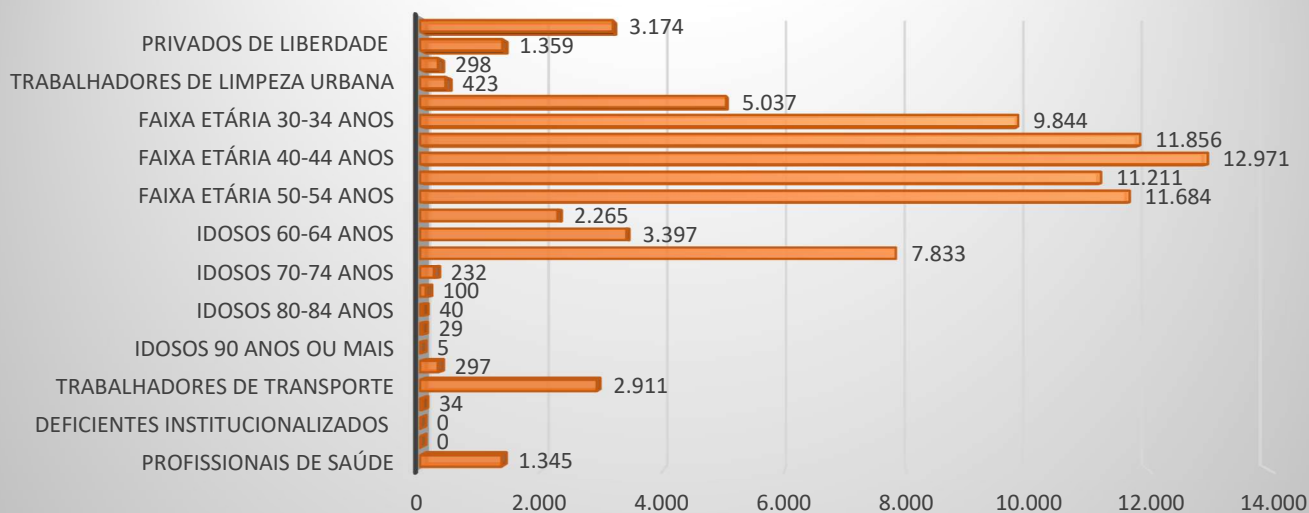
Vacinação Grupos Prioritários - Junho / 2021



3. Dados Mês de Julho - 2021

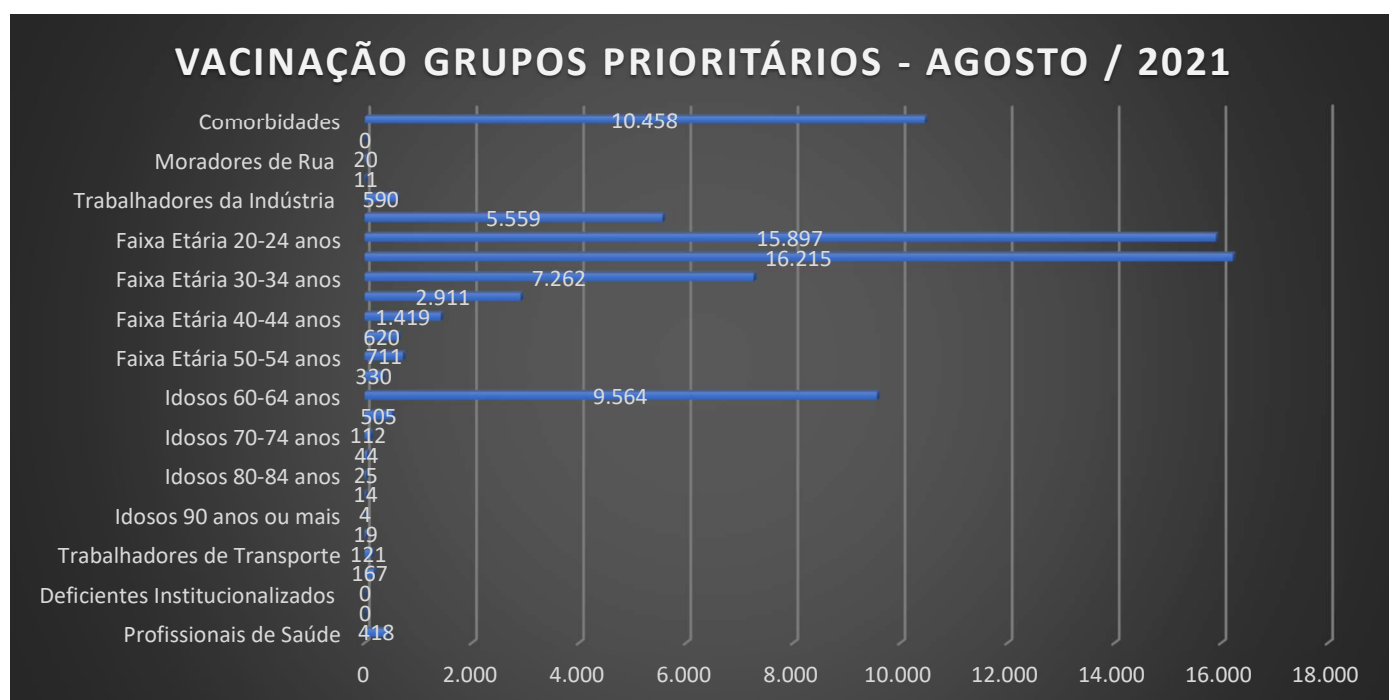
JULHO/2021	CORONAVAC		ASTRA		PFIZER		JANSSEN	
GRUPOS PRIORITÁRIOS	1ª DOSE	2ª DOSE	1ª DOSE	2ª DOSE	1ª DOSE	2ª DOSE	DOSE ÚNICA	TOTAL
Profissionais de Saúde	49	113	384	610	189	0	0	1.345
Idosos Institucionalizados	0	0	0	0	0	0	0	0
Deficientes Institucionalizados	0	0	0	0	0	0	0	0
Profissionais de Segurança	1	3	10	10	10	0	0	34
Trabalhadores de Transporte	474	185	763	0	1.488	0	1	2.911
Trabalhadores da Educação	28	13	157	0	99	0	0	297
Idosos 90 anos ou mais	0	0	0	5	0	0	0	5
Idosos 85-89 anos	1	1	8	18	0	0	1	29
Idosos 80-84 anos	3	3	5	23	3	0	3	40
Idosos 75-79 anos	4	5	10	73	7	0	1	100
Idosos 70-74 anos	5	2	21	186	9	0	9	232
Idosos 65-69 anos	11	8	71	7.706	22	0	15	7.833
Idosos 60-64 anos	28	9	118	3.172	46	0	24	3.397
Faixa Etária 55-59 anos	207	130	935	0	852	0	141	2.265
Faixa Etária 50-54 anos	1.129	551	7.568	0	2.200	0	236	11.684
Faixa Etária 45-49 anos	392	25	6.962	0	2.023	0	1.809	11.211
Faixa Etária 40-44 anos	1.305	33	7.187	0	1.564	0	2.882	12.971
Faixa Etária 35-39 anos	1.739	30	7.626	0	1.344	0	1.117	11.856
Faixa Etária 30-34 anos	3.669	1	5.577	0	596	0	1	9.844
Trabalhadores da Indústria	777	21	3.569	0	666	0	4	5.037
Trabalhadores de Limpeza Urbana	91	35	295	0	2	0	0	423
Moradores de Rua	0	0	0	0	0	0	298	298
Privados de Liberdade	0	0	0	0	0	0	1.359	1.359
Comorbidades	829	1377	546	30	391	0	1	3.174
TOTAL	10.742	2.545	41.812	11.833	11.511	0	7.902	86.345

Vacinação Grupos Prioritários - Julho/2021



4. Dados Mês de Agosto – 2021

AGOSTO/2021	CORONAVAC		ASTRA		PFIZER		JANSSEN	TOTAL
GRUPOS PRIORITÁRIOS	1ª DOSE	2ª DOSE	1ª DOSE	2ª DOSE	1ª DOSE	2ª DOSE	DOSE ÚNICA	
Profissionais de Saúde	13	50	0	280	70	5	0	418
Idosos Institucionalizados	0	0	0	0	0	0	0	0
Deficientes Institucionalizados	0	0	0	0	0	0	0	0
Profissionais de Segurança	0	23	0	140	4	0	0	167
Trabalhadores de Transporte	0	104	0	12	5	0	0	121
Trabalhadores da Educação	0	11	1	0	7	0	0	19
Idosos 90 anos ou mais	0	0	0	1	3	0	0	4
Idosos 85-89 anos	0	1	0	11	2	0	0	14
Idosos 80-84 anos	3	4	0	14	4	0	0	25
Idosos 75-79 anos	5	4	0	32	3	0	0	44
Idosos 70-74 anos	4	3	0	94	11	0	0	112
Idosos 65-69 anos	14	7	0	459	22	2	1	505
Idosos 60-64 anos	22	36	2	9.400	89	13	2	9.564
Faixa Etária 55-59 anos	54	109	0	0	166	1	0	330
Faixa Etária 50-54 anos	77	372	0	0	262	0	0	711
Faixa Etária 45-49 anos	135	110	1	0	372	1	1	620
Faixa Etária 40-44 anos	242	515	0	0	660	1	1	1.419
Faixa Etária 35-39 anos	478	1073	2	0	1.354	1	3	2.911
Faixa Etária 30-34 anos	1.062	2932	0	0	3.263	1	4	7.262
Faixa Etária 25-29 anos	3.601	22	2	0	12.580	0	10	16.215
Faixa Etária 20-24 anos	2.778	1	2	0	13.103	0	13	15.897
Faixa Etária 18-19 anos	1.617	0	1	0	3.939	0	2	5.559
Trabalhadores da Indústria	0	588	1	1	0	0	0	590
Trabalhadores de Limpeza Urbana	0	10	0	0	1	0	0	11
Moradores de Rua	0	0	0	0	0	0	20	20
Privados de Liberdade	0	0	0	0	0	0	0	0
Comorbidades	267	819	6	7.356	40	1.970	0	10.458
TOTAL	10.372	6.794	18	17.800	35.960	1995	57	72.996



ATENÇÃO PSICOSSOCIAL

DEMONSTRATIVO DE AÇÕES REFERENTES AO 2º QUADRIMESTRE DE 2021

1. Iniciou-se em agosto/2021 a **SUPERVISÃO CLÍNICO-INSTITUCIONAL/SEMANAL NO CAPS DR. INÁCIO FERREIRA** como parte do Termo de Convênio firmado com Fundação Gregório F. Barembliitt.
2. Conseguiu-se mesmo em momento de pandemia, quando não são permitidos gastos financeiros novos, a autorização de locação de imóvel e o processo encontra-se em trâmite final para elaboração de **CONTRATO DE LOCAÇÃO E CONCRETIZAÇÃO DA MUDANÇA DO SRT DR. INÁCIO FERREIRA**. Ressalta-se que a responsabilidade sobre este SRT já foi transferida do Serviço Integrado de Saúde Dona Maria Modesto Cravo para a Secretaria Municipal de Saúde de Uberaba, que assumiu todas as despesas com equipe de Técnico de enfermagem e Cuidadores. Definiu-se também pela locação de novo imóvel para o SRT São Bento IV, visto a inadequação atual do imóvel e muitos gastos com manutenção.
3. Foram tomadas medidas para a **DIMINUIÇÃO GRADATIVA DE PACIENTES QUE AGUARDAM CONSULTA PSQUIATRA**: Foram contratados (02) dois novos psiquiatras para reposição de profissionais que solicitaram exoneração. Entre maio e agosto/2021 foram atendidos **1.367 novos usuários** em consulta psiquiátrica no SIAP e este quantitativo será excluído da fila eletrônica, salientando que estes usuários terão continuidade na assistência. Consta ainda em aberto processo seletivo simplificado para contratação outros psiquiatras para recompor a RAPS e a equipe de matricialmente.
4. Foi realizado o **PROTOCOLO DE URGÊNCIA E EMERGÊNCIA** apresentado à diretoria da FUNEPU e já aconteceram reuniões para alinhar à aplicabilidade e aprimorar/atualizar o protocolo de acesso nos dispositivos da RAPS, inclusive nos casos de internações psiquiátricas. Com complemento foi desenvolvido um curso por enfermeiros da RAPS sobre contenção de crise e enviado para as UPAS, para educação permanente. Estão sendo programadas reuniões com Diretoria de Atenção Psicossocial, Controle e Avaliação e Atenção Especializada, através da referência de cogestão da SMS (Psicóloga Viviane) e as RTs de Enfermagem das 2 UPAS, havendo cronograma mensal de reuniões (na primeira segunda-feira do mês), para alinhamento do fluxo de acesso nos diversos dispositivos da RAPS, discussão dos dificultadores de casos complexo ou recorrentes.
5. Continuidade assistencial nos CAPSs e SIAP, no contexto da pandemia, via **OFICINAS VIRTUAIS E PSICOTERAPIA E ACOLHIMENTO ONLINE** e também em algumas Unidades Básicas de Saúde, conforme estrutura física das unidades. Estão sendo retomados os grupos terapêuticos de forma gradativa e de acordo com as diretrizes da VISA.
6. Para a sensibilização e o **MOVIMENTO EM COMEMORAÇÃO DA LUTA ANTIMANICOMIAL** houveram oficinas e sala de espera sobre a importância do movimento e em prol ao respeito das diferenças, em todos os dispositivos das RAPS e uma manifestação nas ruas com número reduzido de participantes para uma performance a favor do SUS e contra o retrocesso ao manicômio: “# O SUS é nosso; Manicômio nunca mais”.

7. Foi intensificada a **ENTREGA DE MEDICAMENTOS NAS RESIDÊNCIAS DE PACIENTES, DE FORMA ASSISTIDA**, ou seja, orientando quanto a administração da medicação, fracionamento diário, verificação do estado geral do usuário, verificação do suporte social do usuário, inclusive para retorno à equipe quanto a necessidade de atividades interdisciplinares presenciais, para os que estão sem ir ao CAPS, em razão das diretrizes da VISA ou comorbidades clínicas, estando mais vulneráveis a se contaminarem com vírus da COVID 19.

8. **EDUCAÇÃO PERMANENTE:** Curso de Capacitação para servidores da RAPS sobre Clínica da Psicose, com 50 vagas ofertadas para os profissionais da RAPS. O curso teve aulas online quinzenais, no período de abril a agosto/2021.

Em parceria com o Conselho Regional de Psicologia, foi realizada uma Oficina Orientativa para os Psicólogos da RAPS/Uberaba, por meio online e em dois módulos, nos dias 01 e 15/06/21, abordando sobre o acolhimento de usuários e profissionais, pós-contaminação e principalmente para trabalhar as possibilidades de recomeçar dos enlutados, ampliar conceitos sobre o luto, a visão pós morte, negação e outras defesas diante de desastres, catástrofes e pandemias e principalmente sobre a importância de cuidar de quem cuida.

Houve também a capacitação profissional em comemoração ao dia do Psicólogo, no dia 26/08/2021, sobre: “ A família e a crise dentro dos cuidados em saúde mental: Uma trama do amor”, ministrada por Sandra Pimenta e Dr. Jorge Bichuetti.

9. Na perspectiva de cuidar de quem cuida estão sendo realizadas oficinas em bioenergética “**CUIDANDO DO CUIDADOR**”, com os psicólogos da Atenção Básica, em local aberto (Mata do Ipê), conforme cronograma: 17/08, 31/08, 21/09 e 05/10/2021.

10. Foi instituído em agosto de 2021, o **acolhimento psicológico, por (02) Psicólogos, sendo: online para usuários com COVID 19 e presencial ou online para usuários com sofrimento mental pós COVID 19 e enlutados**, na URS São Cristóvão, de segunda à sexta-feira. A estratégia inclui acolhimento e psicoterapia breve, sendo os usuários referenciados para dispositivos da RAPS, quando necessária a continuidade do cuidado.

11. Foi realizado todo acompanhamento do Termo de Ajustamento de Conduta – **TAC do Serviço Integrado de Saúde Dona Maria Modesto Cravo**, pela Diretoria de Atenção Psicossocial, através da servidora Adacely, então membro da Comissão de Acompanhamento. O TAC finalizou em julho e 2021, com o repasse das últimas parcelas, pendentes em razão do projeto já aprovado para rede de gases.

V- PACTO INTERFEDERATIVO 2021 – 2º Quadrimestre de 2021

PACTO INTERFEDERATIVO 2021

INDICADOR	META 2021 (Anual)	RESULTADOS 2021 2º QUADRIMESTRE
TAXA DE MORTALIDADE PREMATURA (<70 ANOS) PELO CONJUNTO DAS 4 PRINCIPAIS DCNT (DOENÇAS DO APARELHO CIRCULATORIO, CÂNCER, DIABETES E DOENÇAS RESPIRATÓRIAS CRÔNICAS). Códigos:E10-E14; C00-C97; I00-I97; J30-J98.	319,17/100.000 habitantes na faixa etária de 30 a 69 anos	Monitoramento: Anual Avaliação: Anual
PROPORÇÃO DE ÓBITOS DE MULHERES EM IDADE FÉRTIL (MIF) INVESTIGADOS	100%	11,69% Fonte: SIM Acesso em 21/09/2021
PROPORÇÃO DE REGISTRO DE ÓBITOS COM CAUSA BÁSICA DEFINIDA	90%	96,87% Fonte: SIM Acesso em 21/09/2021
PROPORÇÃO DE VACINAS DO CALENDÁRIO BÁSICO DE VACINAÇÃO DA CRIANÇA COM COBERTURAS VACINAIS ALCANÇADAS	100%	Monitoramento: Anual Avaliação: Anual
PROPORÇÃO DE CASOS DE DOENÇAS DE NOTIFICAÇÃO COMPULSÓRIA IMEDIATA (DNCI) ENCERRADAS EM ATÉ 60 DIAS APÓS NOTIFICAÇÃO	85%	0% Fonte: Sinan Acesso em 21/09/2021
PROPORÇÃO DE CURA DOS CASOS NOVOS DE HANSENÍASE DIAGNOSTICADOS NOS ANOS DAS COORTES	90%	Monitoramento: Anual Avaliação: Anual
NÚMERO DE CASOS NOVOS DE SÍFILIS CONGÊNITA EM MENORES DE UM ANO DE IDADE	47	Monitoramento: Anual Avaliação: Anual
NÚMERO DE CASOS NOVOS DE AIDS EM MENORES DE 5 ANOS	0	Monitoramento: Anual Avaliação: Anual

INDICADOR	META 2021 (Anual)	RESULTADOS 2021 2º QUADRIMESTRE
PROPORÇÃO DE ANÁLISES REALIZADAS EM AMOSTRAS DE ÁGUA PARA CONSUMO HUMANO QUANTO AOS PARÂMETROS COLIFORMES TOTAIS, CLORO RESIDUAL LIVRE E TURBIDEZ	100	Monitoramento: Anual Avaliação: Anual
RAZÃO DE EXAMES CITOPATOLÓGICOS DO COLO DO ÚTERO EM MULHERES DE 25 A 64 ANOS E A POPULAÇÃO DA MESMA FAIXA ETÁRIA	0,47	0,09 Fonte: SIA/DATASUS Acesso em 22/09/2021 Dados até julho de 2021
RAZÃO DE EXAMES DE MAMOGRAFIA DE RASTREAMENTO REALIZADOS EM MULHERES DE 50 A 69 ANOS E POPULAÇÃO DA MESMA FAIXA ETÁRIA	0,35	0,02 Fonte: SIA/DATASUS Acesso em 22/09/2021 Dados até julho de 2021
PROPORÇÃO DE PARTO NORMAL NO SUS E NA SAÚDE SUPLEMENTAR	35,5%	35,31% Fonte: SINASC Acesso em 21/09/2021
PROPORÇÃO DE GRAVIDEZ NA ADOLESCÊNCIA ENTRE AS FAIXAS ETÁRIAS 10 A 19 ANOS	15,5%	Monitoramento: Anual Avaliação: Anual
TAXA DE MORTALIDADE INFANTIL	10,30/1.000 nascidos vivos	Monitoramento: Anual Avaliação: Anual
NÚMERO DE ÓBITOS MATERNS EM DETERMINADO PERÍODO E LOCAL DE RESIDÊNCIA	02	1 Fonte: SIM Acesso em 21/09/2021

INDICADOR	META 2021 (Anual)	RESULTADOS 2021 2º QUADRIMESTRE
COBERTURA POPULACIONAL ESTIMADAS PELAS EQUIPES DE ATENÇÃO BÁSICA	65%	72,86% Fonte: e-SUS gestor Data de acesso: 20/12/2020
COBERTURA DE ACOMPANHAMENTO DAS CONDICIONALIDADES DE SAÚDE DO PROGRAMA BOLSA FAMÍLIA	80%	100%
COBERTURA POPULACIONAL ESTIMADA DE SAÚDE BUCAL NA ATENÇÃO BÁSICA	61,33%	69,81% Fonte: e-SUS gestor Data de acesso: 22/09/2021 Competência junho de 2021
PERCENTUAL DE MUNICÍPIOS QUE EXECUTAM AS AÇÕES DE VIGILÂNCIA SANITÁRIA CONSIDERADAS NECESSÁRIAS A TODOS OS MUNICÍPIOS	100%	100%
NÚMERO DE CICLOS QUE ATINGIRAM MÍNIMO DE 80% DE COBERTURA DE IMÓVEIS VISITADOS PARA CONTROLE VETORIAL DA DENGUE	6	0 Fonte: SISFAD
PROPORÇÃO DE PREENCHIMENTO DO CAMPO "OCUPAÇÃO" NAS NOTIFICAÇÕES DE AGRAVOS RELACIONADOS AO TRABALHO	95%	100% Fonte: SINAN, acesso em 21/09/2021